**WZÓR UMOWY****UMOWA NR**

zawarta w dniu w Toruniu, pomiędzy:
Województwem Kujawsko-Pomorskim, Plac Teatralny 2, 87-100 Toruń, NIP 9561969536 –
Regionalnym Ośrodkiem Polityki Społecznej w Toruniu, zwanym dalej Zamawiającym,
reprezentowanym przez Dyrektora Regionalnego Ośrodka Polityki Społecznej w Toruniu –
Adama Szponkę,


a

.....
zwanym dalej Wykonawcą, reprezentowanym przez:

.....
o następującej treści:


§ 1**Przedmiot umowy**

1. Przedmiotem umowy są usługi specjalistycznego poradnictwa psychiatrycznego, wykonywane na terenie powiatów oraz miast na prawach powiatu na terenie województwa kujawsko-pomorskiego, realizowane w ramach projektu partnerskiego, pn. Rodzina w Centrum 2 w ramach Osi Priorytetowej 9 Solidarne społeczeństwo, Działania 9.3 Rozwój usług zdrowotnych i społecznych, Poddziałania 9.3.2 Rozwój usług społecznych w ramach części RPO WKP 2014-2020 współfinansowane z Europejskiego Funduszu Społecznego, szczegółowo opisane w załączniku nr 1 do umowy.
2. Usługi będą wykonywane w ramach Centrum Wspierania Rodzin działającego w Powiatowym Centrum Pomocy Rodzinie, zgodnie z załącznikiem nr 1 do umowy.
3. Powiat..... – Powiatowe Centrum Pomocy Rodzinie w....., zwany dalej Odbiorcą usług, będzie odpowiedzialny ze strony Zamawiającego za prawidłową realizację przedmiotu umowy.
4. Stanowiące przedmiot umowy usługi wsparcia rodziny i pieczy zastępczej skierowane są do:
 - 1) osób zagrożonych ubóstwem lub wykluczonych społecznie, w tym:
 - a) osób przebywających w pieczy zastępczej,
 - b) osób opuszczających pieczę zastępczą,
 - c) osób w rodzinach przeżywających trudności w pełnieniu funkcji opiekuńczo – wychowawczych, o których mowa w ustawie z dnia 9 czerwca 2011r. o wspieraniu rodziny i systemie pieczy zastępczej - Dz.U. 2016r. poz. 575, (w tym rodziny objęte wsparciem asystenta rodziny);
 - 2) otoczenia osób zagrożonych ubóstwem lub wykluczeniem społecznym, w tym osób sprawujących rodzinną pieczę zastępczą.
5. W ramach realizacji przedmiotu umowy Wykonawca jest zobowiązany do:
 - 1) świadczenia specjalistycznego poradnictwa psychiatrycznego zgodnie z zakresem wynikającym z treści załącznika nr 1 do umowy oraz złożonej oferty;
 - 2) zorganizowania i przeprowadzenia usług obejmujących zakres i formę wskazaną w załączniku nr 1 do umowy oraz zgodnie z warunkami określonymi w niniejszej umowie;
 - 3) zapewnienia kadry spełniającej wymagania Zamawiającego określone



- w załączniku nr 1 do umowy;
- 4) wydrukowania dokumentów powstałych w związku ze świadczeniem usług, o których mowa w ust. 1, w tym kart udzielonego poradnictwa psychiatrycznego;
 - 5) przygotowania i przekazania Zamawiającemu/Odbiorcy usług sprawozdania ze zrealizowanych usług.
6. Wykonawca zobowiązuje się do wykonywania przedmiotu umowy zgodnie z obowiązującymi przepisami regulującymi wszelkie kwestie związane z realizacją przedmiotu umowy oraz z należytą starannością i czuwania nad prawidłową realizacją zawartej umowy.
 7. Wykonawca zobowiązany jest na każde żądanie Zamawiającego do przedstawienia dokumentów potwierdzających wiedzę i doświadczenie kadry przez niego zatrudnionej, we wskazanym przez Zamawiającego terminie.
 8. Wykonawca zobowiązuje się przy realizacji przedmiotu umowy zapoznać się z treścią i stosować zasady wynikające z aktualnie obowiązujących: *Wytycznych w zakresie kwalifikowalności wydatków w ramach Europejskiego Funduszu Rozwoju Regionalnego, Europejskiego Funduszu Społecznego oraz Funduszu Spójności na lata 2014 – 2020.*
 9. Przedmiot umowy, o którym mowa w ust. 1 zostanie zrealizowany do dnia 27 czerwca 2020 r.
 10. Usługi, o których mowa w ust. 1 będą świadczone w dniach i godzinach ustalonych z Odbiorcą usług, zgodnie z harmonogramem świadczonego wsparcia, którego wzór stanowi załącznik nr 2 do umowy. Jednocześnie zastrzega się, że ww. usługi mogą być realizowane zarówno w dni powszednie oraz w soboty i w niedziele, w tym w godzinach popołudniowych zgodnie z potrzebami Odbiorców usług.
 11. Zamawiający przewiduje możliwość zmiany postanowień umowy w zakresie liczby godzin wykonywanych usług w poszczególnych terminach, w przypadku wystąpienia obiektywnych okoliczności uniemożliwiających wykonanie usług w pierwotnie przewidzianym okresie. Okoliczności te stanowią w szczególności:
 - 1) obiektywne trudności w udziale zrekrutowanych osób, będących uczestnikami wsparcia;
 - 2) trudności organizacyjne w zakresie możliwości zapewnienia warunków lokalowych do wykonania usługi;
 - 3) zbyt duże skumulowanie form świadczonego wsparcia.
 12. Zamawiający wymaga, a Wykonawca zobowiązuje się, że do realizacji zamówienia zatrudni:
 - 1 osobę bezrobotną na podstawie skierowania urzędu pracy, zgodnie z ustawą z dnia 20 kwietnia 2004 r. o promocji zatrudnienia i instytucjach rynku pracy (Dz. U. z 2017 r., poz. 1065 ze zm.) lub na podstawie właściwego dokumentu kierującego bezrobotnych do pracodawcy, wystawionego przez organ zajmujący się realizacją zadań z zakresu rynku pracy, określony w analogicznych przepisach państwa członkowskiego UE lub EOG lub
 - 1 osobę niepełnosprawną w rozumieniu ustawy z dnia 27 sierpnia 1997 r. o rehabilitacji zawodowej i społecznej oraz zatrudnianiu osób niepełnosprawnych lub
 - 1 osobę niewymienioną w kategoriach wskazanych wyżej o której mowa w ustawie z dnia 13 czerwca 2003 r. o zatrudnieniu socjalnym (Dz. U. z 2016 r. poz. 1828) lub we właściwych przepisach państw członkowskich Unii Europejskiej lub Europejskiego Obszaru Gospodarczego, tj¹.

¹ Treść zapisu umowy zostanie dostosowana do deklaracji Wykonawcy złożonej w ofercie;



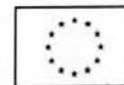
13. Zamawiający w ramach czynności kontrolnych, prowadzonych w trakcie realizacji zamówienia w zakresie zatrudnienia osoby, o której mowa w ust. 12, jest uprawniony w szczególności do:
- 1) żądania oświadczeń i dokumentów w zakresie potwierdzenia spełnienia ww. wymogów i dokonywania ich oceny;
 - 2) żądania wyjaśnień w przypadku wątpliwości w zakresie potwierdzenia spełnienia ww. wymogów;
 - 3) przeprowadzania kontroli na miejscu wykonywania świadczenia.
14. W trakcie realizacji zamówienia na każde wezwanie Zamawiającego w wyznaczonym w tym wezwaniu terminie wykonawca przedłoży Zamawiającemu w celu potwierdzenia spełnienia wymogu zatrudnienia osób, o których mowa w ust. 12 - **oświadczenie Wykonawcy** dotyczące wymagań określonych przez Zamawiającego, w związku z treścią art. 29 ust. 4 ustawy Pzp² oraz odpowiednio: zgłoszenia ofert pracy przedstawionych urzędowi pracy, odpisu skierowania bezrobotnego przez urząd pracy do pracodawcy, umowy o pracę.
15. Zatrudnienie osoby wskazanej wyżej przez Wykonawcę nastąpi w terminie nie dłuższym niż 14 dni od dnia zawarcia umowy w sprawie zamówienia publicznego i będzie trwało przez cały okres trwania umowy w sprawie zamówienia publicznego; zatrudnienie nastąpi na podstawie umowy o pracę.
16. Z tytułu niespełnienia przez Wykonawcę wymogu zatrudnienia do realizacji zamówienia osób wskazanych w ust. 12 Zamawiający przewiduje sankcję w postaci obowiązku zapłaty przez Wykonawcę kary umownej w wysokości określonej w §9 ust. 1 pkt 6 umowy oraz możliwość odstąpienia od umowy. Niezłożenie przez Wykonawcę w wyznaczonym przez zamawiającego terminie żądanych przez Zamawiającego dowodów w celu potwierdzenia spełnienia przez wykonawcę wymogu zatrudnienia, traktowane będzie na równi z niespełnieniem przez Wykonawcę ww. wymogu.

§ 2

Prawa i obowiązki Zamawiającego / Odbiorcy usług

1. Zamawiający jest uprawniony w szczególności do:
 - 1) sprawowania nadzoru nad całością prac związanych z realizacją umowy zgodnie z ofertą Wykonawcy;
 - 2) współpracy z Odbiorcą usług podczas monitorowania i nadzorowania prawidłowości wykonania przedmiotu umowy;
 - 3) wyrażenia zgody na wprowadzenie zmian w realizacji przedmiotu umowy, w szczególności zmiany kadry wskazanej w ofercie wykonawcy realizującej poszczególne usługi;
 - 4) wglądu i weryfikacji dokumentów potwierdzających wiedzę i doświadczenie kadry świadczącej usługi na rzecz wsparcia rodziny i pieczy zastępczej;
 - 5) odbioru dokumentacji zweryfikowanej przez Odbiorcę usług;
 - 6) podejmowania innych czynności niezbędnych do prawidłowego zrealizowania przedmiotu umowy, o którym mowa w § 1 ust.1.
2. Zamawiający/Odbiorca usług, jest zobowiązany w szczególności do:
 - 1) zapewnienia uczestników wsparcia, o których mowa w § 1 ust.4, w tym dokonania wstępnej diagnozy potrzeb uczestników;

² Oświadczenie składane jest na wezwanie Zamawiającego, w którym Zamawiający określi, co do jakich osób i okoliczności oświadczenie ma być złożone.

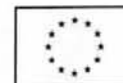


- 2) tworzenia harmonogramu świadczenia usług, o których mowa w § 1 ust.1, w tym tworzenie harmonogramu indywidualnego i grupowego wsparcia dla uczestnika;
 - 3) wyznaczania miejsca realizacji usług, o których wyżej mowa, za wyjątkiem tych usług, które zgodnie z załącznikiem nr 1 do umowy, realizowane będą w miejscu wskazanym przez Wykonawcę;
 - 4) weryfikowania prawidłowości realizacji przedmiotu umowy;
 - 5) weryfikowania i akceptowania merytorycznych treści materiałów dydaktycznych dla uczestników;
 - 6) sporządzania list obecności, odbioru zaświadczeń, potwierdzających odbiór materiałów szkoleniowych;
 - 7) odbioru i weryfikowania prawidłowości dokumentacji przygotowanej przez Wykonawcę w trakcie realizacji przedmiotu umowy, w tym sprawozdań, o których mowa w załączniku nr 1 do umowy;
 - 8) informowania Zamawiającego o problemach w realizacji przedmiotu umowy, o którym mowa w § 1 ust.1;
 - 9) dokonywania rozliczeń finansowych z Wykonawcą na zasadach wskazanych w §7 do umowy;
 - 10) podejmowania innych czynności niezbędnych do prawidłowego zrealizowania przedmiotu umowy.
3. Stanowiące przedmiot umowy usługi wsparcia rodziny i pieczy zastępczej realizowane będą na terenie Powiatu/Miasta, w tym w Centrum Wspierania Rodzin w..... i/lub w innym miejscu wskazanym przez Odbiorcę usług, a w przypadku mobilnego poradnictwa dopuszcza się możliwość świadczenia usług w miejscu zamieszkania uczestnika/rodziny.
4. W uzasadnionych przypadkach Odbiorca usług, o którym mowa w § 1 ust. 3, może dokonać zmian w harmonogramie świadczonego wsparcia dla danej rodziny/osoby, w porozumieniu z Wykonawcą, nie później niż trzy dni robocze przed terminem danego wsparcia.

§ 3

Prawa autorskie

1. W ramach umowy Wykonawca przenosi na Zamawiającego prawo do korzystania i rozporządzania w całości i we fragmentach z materiałów dydaktycznych, opracowanych zgodnie z załącznikiem nr 1 do umowy oraz materiałów powstałych w trakcie realizacji przedmiotu umowy na następujących polach eksploatacji:
 - 1) utrwalenia utworu dowolną techniką, w tym drukarską, cyfrową, elektroniczną, fotograficzną, optyczną, laserową, na każdym nośniku, włączając w to także nośniki elektroniczne, optyczne, magnetyczne, dyskietki, CD-ROM, DVD, papier;
 - 2) zwielokrotniania utworu, w każdej możliwej technice, w tym drukarskiej, cyfrowej, elektronicznej, laserowej, fotograficznej, optycznej, na każdym nośniku, włączając w to także nośniki elektroniczne, optyczne dyskietki, CD-ROM, DVD, papier;
 - 3) wprowadzenia utworu lub poszczególnych elementów do pamięci komputera i sieci wewnętrznych typu Intranet, jak również przesyłania utworu w ramach wyżej wymienionej sieci;
 - 4) udostępniania utworu lub poszczególnych elementów:
 - a) uczestnikom konferencji, seminariów, kursów, szkoleń i wizyt studyjnych, których organizatorem/współorganizatorem lub zleceniodawcą będzie Zamawiający,




- b) instytucjom współpracującym z Zamawiającym, w tym jednostkom organizacyjnym pomocy społecznej,
 - c) instytucjom nadrzędnym wobec Zamawiającego,
 - d) w czasie kontroli na prośbę Instytucji Kontrolującej;
- 5) przechowywania i archiwizowania materiałów w formie elektronicznej w zasobach Zamawiającego;
 - 6) wykorzystania utworu w publikacjach i materiałach promocyjno-informacyjnych Zamawiającego.
2. Korzystanie z materiałów o których mowa w ust. 1, odbywać się będzie za podaniem źródła ich pochodzenia.
 3. Wykonawca oświadcza, że jego prawa autorskie do programów i materiałów szkoleniowych są nieograniczone i nieobciążone prawami osób trzecich.
 4. Zamawiający na podstawie odrębnych umów może dokonać przeniesienia autorskich praw majątkowych i praw pokrewnych do materiałów, o których mowa w ust.1, na Instytucję Zarządzającą Regionalnym Programem Operacyjnych Województwa Kujawsko-Pomorskiego, z jednoczesnym udzieleniem licencji na rzecz pozostałych Partnerów projektu, pn. Rodzina w Centrum 2, na korzystanie z ww. materiałów.

§ 4

Informacja i promocja

1. Wykonawca zobowiązuje się do wypełniania obowiązków informacyjnych i promocyjnych zgodnie z zapisami *rozporządzenia Parlamentu Europejskiego i Rady (UE) nr 1303/2013 z dnia 17 grudnia 2013r. ustanawiającego wspólne przepisy dotyczące Europejskiego Funduszu Rozwoju Regionalnego, Europejskiego Funduszu Społecznego, Funduszu Spójności, Europejskiego Funduszu Rolnego na rzecz Rozwoju Obszarów Wiejskich oraz Europejskiego Funduszu Morskiego i Rybackiego oraz ustanawiającego przepisy ogólne dotyczące Europejskiego Funduszu Rozwoju Regionalnego, Europejskiego Funduszu Społecznego, Funduszu Spójności, oraz Europejskiego Funduszu Rolnego na rzecz Rozwoju Obszarów Wiejskich oraz Europejskiego Funduszu Morskiego i Rybackiego oraz uchylające rozporządzenie Rady nr 1083/2006 (Dz. U. UE L 347 z dnia 20 grudnia 2013r., s. 320-469 z późn. zm.)* oraz zgodnie z instrukcjami i wskazówkami zawartymi w Obowiązku informacyjnych beneficjenta, stanowiącymi załącznik nr 3 do umowy, w tym w szczególności do:



- 1) oznaczania znakiem Unii Europejskiej i znakiem Funduszy Europejskich oraz herbem województwa kujawsko-pomorskiego:
 - a) wszystkich prowadzonych działań informacyjnych i promocyjnych dotyczących realizowanej umowy;
 - b) wszystkich dokumentów związanych z realizacją umowy, podawanych do wiadomości publicznej;
 - 2) oznaczania wszystkich dokumentów i materiałów powstałych w ramach realizowanej umowy;
 - 3) umieszczania przynajmniej jednego plakatu o minimalnym formacie A3, przekazanego przez Zamawiającego, w miejscach realizacji umowy;
 - 4) przekazywania informacji, uczestnikom wsparcia, że Projekt, pn. Rodzina w Centrum 2, uzyskał dofinansowanie ze środków UE, przynajmniej w formie odpowiedniego oznakowania;
 - 5) dokumentowania działań informacyjnych i promocyjnych prowadzonych w ramach Projektu.
2. Wariant logotypów (wersja kolor lub monochromatyczna) Wykonawca każdorazowo uzgodni z Zamawiającym.
 3. Wykonawca przedstawi Zamawiającemu materiały dla uczestników do akceptacji co najmniej tydzień przed planowanym szkoleniem/warsztatem.
 4. Wykonawca zobowiązuje się do przedstawienia na wezwanie Zamawiającego wszelkich informacji i wyjaśnień związanych z realizacją przedmiotu umowy w terminie określonym przez Zamawiającego.

§5


Ochrona danych osobowych

1. Przy przetwarzaniu danych osobowych, w związku z realizacją przedmiotu zamówienia, o którym mowa w §1 ust.1, Wykonawca zobowiązuje się do przestrzegania zasad, zgodnie z zapisami zawartymi w rozporządzeniu Parlamentu Europejskiego i Rady (UE) 2016/679 z 27 kwietnia 2016 r. w sprawie ochrony osób fizycznych w związku z przetwarzaniem danych osobowych i w sprawie swobodnego przepływu takich danych.; zwanym dalej RODO oraz w krajowych przepisach dotyczących ochrony danych osobowych.
2. Wykonawca w trakcie realizacji przedmiotu umowy będzie przetwarzał dane osobowe uczestników projektu na zasadach określonych w odrębnej umowie zawartej pomiędzy Zamawiającym a Wykonawcą w zakresie powierzenia przetwarzania danych osobowych podmiotom wykonującym zadania związane z udzieleniem wsparcia i realizacją Projektu.

§6

Przekazywanie informacji

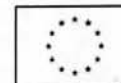
1. W toku realizacji umowy Strony będą dokonywać powiadomień w sprawach istotnych dla przebiegu jej realizacji w następujący sposób:
 - 1) drogą elektroniczną na adresy mailowe: rwc@rops.torun.pl
lub w formie pisemnej na adres korespondencyjny Zamawiającego/Odbiorcy usług;
 - 2) drogą elektroniczną na adres mailowy:
lub w formie pisemnej na adres korespondencyjny Wykonawcy.



2. Do współpracy w sprawach związanych z wykonaniem umowy upoważnia się:
 - 1) ze strony Zamawiającego:.....
 - 2) ze strony Odbiorcy usług:
3. Osobami upoważnionymi ze strony Wykonawcy do kontaktów z Zamawiającym/Odbiorcąoraz
.....

§7 Płatności

1. Płatnikiem wynagrodzenia Wykonawcy, które zostanie sfinansowane ze środków projektu pn. Rodzina w Centrum 2 realizowanego w ramach Osi Priorytetowej 9 Solidarne społeczeństwo, Działania 9.3 Rozwój usług zdrowotnych i społecznych, Poddziałania 9.3.2 Rozwój usług społecznych w ramach części RPO WKP 2014-2020 współfinansowanej z Europejskiego Funduszu Społecznego, związanego z realizacją przedmiotu umowy jest Odbiorca usług –Powiat– Powiatowe Centrum Pomocy Rodzinie w....., który otrzyma środki finansowe od Zamawiającego w oparciu o umowę o partnerstwie na rzecz realizacji Projektu Rodzina w Centrum 2. W związku z powyższym Wykonawca zobowiązany jest do wystawienia faktury na podmiot wskazany w § 1 ust.3 umowy.
2. Ogólny koszt usługi, o której mowa w §1, związany z realizacją przedmiotu umowy zgodnie z ofertą Wykonawcy nie przekroczy łącznej kwoty brutto:.....zł (słownie:złotych).
3. Zapłata wynagrodzenia nastąpi po zrealizowaniu usług specjalistycznego poradnictwa psychiatrycznego w danym miesiącu na podstawie prawidłowo wystawionej faktury, przelewem na konto Wykonawcy, wskazane na fakturze w terminie do 30 dni od daty wpływu faktury do siedziby Odbiorcy usług. Warunkiem zapłaty za zrealizowaną usługę na podstawie prawidłowo wystawionej i dostarczonej do Odbiorcy usług faktury będzie uprzednie zatwierdzenie przez Zamawiającego zestawienia udzielanego specjalistycznego poradnictwa rodzinnego - psychiatrycznego zgodnie z umową. Wzór zestawienia stanowi załącznik nr 4 do umowy.
4. Zestawienia powinny być zatwierdzone przez Odbiorcę usług, o którym mowa w §1 ust. 3 i dostarczone przez Odbiorcę Zamawiającemu najpóźniej 5 dni roboczych po danym miesiącu realizacji usług. Do zestawienia, należy dołączyć wszystkie niezbędne dokumenty potwierdzające prawidłową realizację usług.
5. Po zatwierdzeniu zestawienia przez Zamawiającego, poinformuje on niezwłocznie właściwego Odbiorcę usług o powyższym, celem uruchomienia płatności na rzecz Wykonawcy za wykonaną usługę.
6. Warunkiem dokonania zapłaty wynagrodzenia w terminie wskazanym w ust. 3 będzie dostępność środków finansowych na rachunku bankowym projektu partnerskiego, pn. Rodzina w Centrum 2 w ramach Osi Priorytetowej 9 Solidarne społeczeństwo, Działanie 9.3 Rozwój usług zdrowotnych i społecznych, Poddziałanie 9.3.2 Rozwój usług społecznych w ramach części RPO WK-P 2014-2020 współfinansowanej z Europejskiego Funduszu Społecznego.
7. Strony ustalają, że wynagrodzenie określone w ust. 2 wyczerpuje całkowicie zobowiązania Zamawiającego wobec Wykonawcy z tytułu realizacji niniejszej umowy.
8. Za dzień dokonania zapłaty strony uznają dzień, w którym zostanie obciążony rachunek bankowy Odbiorcy usług.



§8

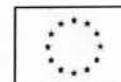
Dokumentacja

1. Za dokumentację związaną z realizacją umowy uznaje się wszelką dokumentację wytworzoną w związku z realizacją umowy oraz dokumentację finansową.
2. Zamawiający zastrzega sobie prawo wglądu do dokumentów Wykonawcy związanych z realizowaną umową, w tym dokumentów finansowych.
3. Wykonawca zobowiązuje się do przechowywania dokumentacji związanej z realizacją umowy przez okres trzech lat od dnia 31 grudnia roku następującego po złożeniu do Komisji Europejskiej zestawienia wydatków, w którym ujęto ostateczne wydatki dotyczące zakończonego Projektu. Zamawiający, po uzyskaniu informacji od Instytucji Zarządzającej RPO WKP 2014-2020, powiadomi Wykonawcę o dacie rozpoczęcia okresu, o którym mowa w zdaniu pierwszym.
4. W przypadku konieczności przedłużenia terminu, o którym mowa w ust.3, Zamawiający powiadomi o tym pisemnie Wykonawcę przed upływem tego terminu.
5. Strony przechowują dokumentację związaną z realizacją Projektu w sposób zapewniający dostępność, poufność i bezpieczeństwo.
6. Wykonawca jest zobowiązany do poinformowania Zamawiającego o miejscu archiwizacji całej dokumentacji związanej z realizacją umowy, w terminie 5 dni roboczych od dnia podpisania umowy, o ile dokumentacja jest przechowywana poza jego siedzibą.
7. W przypadku zmiany miejsca archiwizacji dokumentów oraz w przypadku zawieszenia lub zaprzestania przez Wykonawcę działalności w okresie, o którym mowa w ust. 3, Wykonawca zobowiązuje się niezwłocznie na piśmie poinformować Zamawiającego o miejscu archiwizacji dokumentów związanych z realizowaną umową.

§9

Kary umowne

1. Wykonawca zapłaci Zamawiającemu kary umowne:
 - 1) w przypadku odstąpienia od umowy w całości przez którąkolwiek ze Stron z przyczyn leżących po stronie Wykonawcy - w wysokości 30 % wynagrodzenia brutto wskazanego w § 7 ust. 2 umowy;
 - 2) w przypadku odstąpienia od części umowy przez którąkolwiek ze stron, z przyczyn leżących po stronie Wykonawcy - w wysokości 30 % wynagrodzenia brutto części umowy, co do której następuje odstąpienie;
 - 3) za zwłokę w rozpoczęciu świadczenia usług, z przyczyn leżących po stronie Wykonawcy - w wysokości 1 % wynagrodzenia brutto wskazanego w § 7 ust. 2 umowy za każdy dzień zwłoki;
 - 4) za realizację usługi niezgodnie z harmonogramem świadczenia wsparcia, o którym mowa w § 1 ust. 10 bez zgody Zamawiającego – w wysokości 1 % wynagrodzenia brutto określonego w § 7 ust. 2 umowy za każdy przypadek niezgodnego wykonania usługi;
 - 5) za stwierdzenie rażących zaniedbań w realizacji przedmiotu umowy, w tym w szczególności w przypadku trzykrotnego powtórzenia się nieprawidłowości w świadczeniu usług – w wysokości 10 % wynagrodzenia brutto wskazanego w § 7 ust. 2 umowy.
 - 6) w przypadku niewypełnienia przez Wykonawcę obowiązku, o którym mowa w § 1 ust. 12 umowy, tj. niezatrudnienia do realizacji zamówienia osoby wskazanej w tym przepisie, w okresie o którym mowa w § 1 ust. 15 umowy - w wysokości 10 % wynagrodzenia brutto wskazanego w § 7 ust. 2 umowy; przez niewypełnienie



- obowiązku należy rozumieć również nieprzedłożenie na wezwanie Zamawiającego dokumentów potwierdzających zatrudnienie zadeklarowanej osoby.
2. Zamawiający może potrącić naliczone kary umowne ze swoich zobowiązań wobec Wykonawcy, na co przez podpisanie umowy wyraża zgodę Wykonawca.
 3. W przypadku, gdy potrącenie kary umownej z wynagrodzenia Wykonawcy nie będzie możliwe, Wykonawca zobowiązuje się do zapłaty kary umownej w terminie 14 dni roboczych od dnia otrzymania noty obciążeniowej wystawionej przez Zamawiającego.
 4. W przypadku nieprzystąpienia do wykonania niniejszej umowy w terminie określonym w umowie z przyczyn leżących po stronie Wykonawcy, jak również zaprzestania wykonania umowy, Zamawiający może, w terminie 14 dni, odstąpić od umowy z przyczyn leżących po stronie Wykonawcy ze skutkiem natychmiastowym bez uprzedniego wzywania do usunięcia nieprawidłowości. W takim wypadku Wykonawca zobowiązany jest do zapłaty na rzecz Zamawiającego kwoty w wysokości stanowiącej równowartość 30% kwoty brutto określonej w § 7 ust.2 tytułem kary umownej.
 5. W przypadku nieprawidłowości, uniemożliwiających realizację umowy na zasadach w niej określonych, Zamawiający może od umowy odstąpić z winy Wykonawcy w terminie natychmiastowym ze skutkiem jak w ust. 4.
 6. Zapłata kar umownych, o których mowa w ust.4 lub 5 winna nastąpić w terminie 14 dni od daty odstąpienia od umowy.
 7. Strony zastrzegają sobie prawo do dochodzenia odszkodowania w kwotach przekraczających kary umowne na zasadach ogólnych Kodeksu cywilnego.
 8. Wykonawca nie ponosi odpowiedzialności za zdarzenia, które są niezależne od niego i na zaistnienie których nie ma wpływu.
 9. Każda zmiana adresu stron wymaga powiadomienia o tym strony drugiej pod rygorem uznania pisma skierowanego pod adres dotychczasowy za doręczone.

§10

Zamawiający może rozwiązać niniejszą umowę w trybie natychmiastowym w przypadku, gdy:

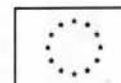
- 1) Wykonawca złoży fałszywe, podrobione lub stwierdzające nieprawdę dokumenty w celu uzyskania zapłaty za wykonaną usługę w ramach niniejszej umowy;
- 2) został złożony wniosek o ogłoszenie upadłości Wykonawcy lub gdy Wykonawcę postawiono w stan likwidacji lub gdy zaczął podlegać zarządowi komisarzycznemu lub gdy zawiesił swoją działalność lub stał się podmiotem postępowań o podobnym charakterze;
- 3) Wykonawca nie zrealizował usługi będącej przedmiotem umowy w terminie określonym w umowie, zaprzestał realizacji usługi lub realizuje ją w sposób niezgodny z niniejszą umową;
- 4) w przypadku niezatrudnienia do realizacji umowy osoby, o której mowa w §1 ust. 12 umowy w sytuacji której mimo naliczenia kary umownej Wykonawca nie przystąpi do wypełnienia obowiązku zatrudnienia tej osoby do realizacji zamówienia.

§11

W przypadku rozwiązania umowy Wykonawcy zostanie wypłacone wynagrodzenie wyłącznie w wysokości odpowiadającej prawidłowo zrealizowanej części umowy, potrącone o ewentualne kary umowne.

§12

Postanowienia końcowe

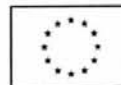


1. Zmiany umowy wymagają formy pisemnej pod rygorem nieważności.
2. Strony przewidują możliwość dokonania zmiany zawartej umowy w następujących przypadkach:
 - 1) terminu wykonania przedmiotu umowy:
 - a) polegającego na zmianie częściowych terminów wykonywania poszczególnych usług w zakresie określonym w § 1 ust. 10 niniejszej umowy,
 - b) polegającego na zmianie terminu końcowego realizacji zamówienia (tj. wydłużenie terminu realizacji) wynikającego z przyczyn wskazanych w § 1 ust. 11 lub z przyczyn leżących po stronie Zamawiającego; powyższe nie skutkuje zwiększeniem wynagrodzenia Wykonawcy,
 - c) jeżeli przyczyny, z powodu których będzie zagrożone dotrzymanie terminu zakończenia realizacji umowy będą następstwem okoliczności, za które odpowiedzialność ponosi Zamawiający, w zakresie, w jakim ww. okoliczności miały lub będą mogły mieć wpływ na dotrzymanie terminu zakończenia realizacji zamówienia,
 - d) polegającego na wystąpieniu siły wyższej uniemożliwiającej terminową realizację zamówienia;
 - 2) zmian przepisów prawnych dotyczących zrealizowania usług, będących przedmiotem umowy;
 - 3) zmian składu osobowego kadry realizującej usługi - wyznaczonej przez Wykonawcę w ofercie do realizacji zamówienia:
 - a) z powodu utraty uprawnień do wykonywania przez daną osobę usług stanowiących przedmiot zamówienia,
 - b) z powodu ustania stosunku prawnego łączącego Wykonawcę z osobą świadczącą dane usługi niezależnie od przyczyn,
 - c) z powodu nieprawidłowej realizacji usług przez daną osobę,
 - d) na uzasadniony wniosek Wykonawcy.
3. Warunkiem dokonania zmiany w zakresie określonym w ust. 2 pkt 3 jest to, aby zaproponowane nowe osoby do wykonywania danej usługi legitymowały się doświadczeniem i uprawnieniami co najmniej w stopniu odpowiadającym osobie, która będzie zmieniana i która do tej pory świadczyła usługi w ramach przedmiotowej umowy.
4. Warunkiem wprowadzenia zmiany w zakresie określonym w ust. 2 pkt 1, 3 jest wystąpienie okoliczności wskazanych w niniejszych postanowieniach umowy oraz udokumentowanie ich wystąpienia. Obowiązek udokumentowania wystąpienia okoliczności uzasadniających zmianę wykonania przedmiotu umowy ciąży na stronie umowy wnioskującej o wprowadzenie zmiany.
5. W sprawach nieuregulowanych niniejszą umową mają zastosowanie przepisy Kodeksu cywilnego.
6. Niniejsza umowa została sporządzona w trzech jednobrzmiących egzemplarzach, jeden dla Zamawiającego, jeden dla Odbiorcy usług oraz jeden dla Wykonawcy.
7. W sprawach spornych sądem rozstrzygającym będzie sąd właściwy miejscowo dla siedziby Zamawiającego.

Zamawiający

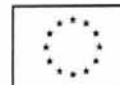
Wykonawca

Odbiorca usług



Załącznik nr 1 do umowy

Załącznik nr 1 do umowy jest tożsamy w formie i treści z załącznikiem nr 1 do Zapytania ofertowego (Załącznik 1.1 - 1.7).



Załącznik nr 2 do umowy nr.....z dnia.....

Harmonogram udzielania wsparcia

Załącznik nr					
Harmonogram realizowanych form wsparcia					
Nazwa Beneficjenta:					
Nr projektu:			Tytuł projektu:		
L.P.	DATA/TERMIN	MIEJSCE (dokładny adres, nr sali)	GODZINA	TYTUŁ/RODZAJ REALIZOWANEGO WSPARCIA	PROWADZĄCY/ OPIEKUN/TRENER
1					
2					
3					
4					
5					
6					

OBOWIĄZKI INFORMACYJNE BENEFICJENTA

1. Jakie obowiązkowe działania informacyjne i promocyjne musisz przeprowadzić?

Aby poinformować opinię publiczną (w tym odbiorców rezultatów projektu) oraz osoby i podmioty uczestniczące w projekcie o uzyskanym dofinansowaniu musisz:

- a) **oznaczać znakiem Funduszy Europejskich, barwami RP i znakiem Unii Europejskiej oraz herbem województwa kujawsko-pomorskiego:**
 - i. **wszystkie działania informacyjne i promocyjne dotyczące projektu** (jeśli takie działania będziesz prowadzić), np. ulotki, broszury, publikacje, notatki prasowe, strony internetowe, newslettery, mailing, materiały filmowe, materiały promocyjne, konferencje, spotkania,
 - ii. **dokumenty związane z realizacją projektu, które podajesz do wiadomości publicznej**, np. dokumentację przetargową, ogłoszenia, analizy, raporty, wzory umów, wzory wniosków,
 - iii. **dokumenty i materiały dla osób i podmiotów uczestniczących w projekcie**, np. zaświadczenia, certyfikaty, zaproszenia, materiały informacyjne, programy szkoleń i warsztatów, listy obecności, prezentacje multimedialne, kierowaną do nich korespondencję, umowy;
- b) **umieścić plakat** w miejscu realizacji projektu;
- c) **umieścić opis projektu na stronie internetowej** (jeśli masz stronę internetową);
- d) **przekazywać osobom i podmiotom uczestniczącym w projekcie informację, że projekt uzyskał dofinansowanie**, np. w formie odpowiedniego oznakowania konferencji, warsztatów, szkoleń, wystaw, targów; dodatkowo możesz przekazywać informację w innej formie, np. słownej.

Musisz też dokumentować działania informacyjne i promocyjne prowadzone w ramach projektu.

Uwaga: umieszczanie barw RP dotyczy wyłącznie materiałów w wersji pełnokolorowej.

2. Jak oznaczyć dokumenty i działania informacyjno-promocyjne w ramach projektu?

Jako beneficjent musisz oznaczać swoje działania informacyjne i promocyjne, dokumenty związane z realizacją projektu, które podajesz do wiadomości publicznej lub przeznaczyć dla uczestników projektów. Musisz także oznaczać miejsce realizacji projektu.

Każdy wymieniony wyżej element musi zawierać następujące znaki:

Znak Funduszy Europejskich (FE)	Znak barw Rzeczypospolitej Polskiej (znak barw RP)	Herb Województwa Kujawsko-Pomorskiego	Znak Unii Europejskiej (UE)
złożony z symbolu graficznego, nazwy Fundusze Europejskie oraz nazwy programu, z którego w części lub w całości finansowany jest Twój projekt.	złożony z barw RP oraz nazwy „Rzeczpospolita Polska”.	złożony z symbolu graficznego i nazwy Województwo Kujawsko-Pomorskie	złożony z flagi UE, napisu Unia Europejska i nazwy funduszu, który współfinansuje Twój projekt.

Przykładowe zestawienie znaków – układ poziomy:



Rzeczpospolita
Polska



Województwo
Kujawsko-Pomorskie

Unia Europejska
Europejski Fundusz Społeczny



Uwaga: Pamiętaj, że barwy RP występują tylko i wyłącznie w wersji pełnokolorowej.

Nie możesz stosować barw RP w wersji achromatycznej i monochromatycznej. Dlatego są przypadki, kiedy nie będziesz musiał umieszczać barw RP.

Barwy RP umieszczasz na wszelkich materiałach i działaniach informacyjno-promocyjnych, jeżeli:

- istnieją ogólnodostępne możliwości techniczne umieszczania oznaczeń pełnokolorowych,
- oryginały materiałów są wytwarzane w wersjach pełnokolorowych.

Musisz stosować pełnokolorowy zestaw znaków FE z barwami RP oraz znakiem UE w przypadku następujących materiałów:

- tablice pamiątkowe,
- plakaty, billboardy,
- tabliczki i naklejki informacyjne,
- strony internetowe,
- publikacje elektroniczne np. materiały video, animacje, prezentacje, newslettery, mailing,
- publikacje i materiały drukowane np. foldery, informatory, certyfikaty, zaświadczenia, dyplomy, zaproszenia, programy szkoleń, itp.,
- korespondencja drukowana, jeśli papier firmowy jest wykonany w wersji kolorowej,
- materiały brandingowe i wystawowe np. baner, stand, roll-up, ścianki, namioty i stoiska wystawowe, itp.,
- materiały promocyjne tzw. gadżety.

Barw RP nie musisz umieszczać, jeżeli:

- nie ma ogólnodostępnych możliwości technicznych zastosowania oznaczeń pełnokolorowych ze względu np. na materiał, z którego wykonano przedmiot np. kamień lub jeżeli zastosowanie technik pełnokolorowych znacznie podniosłoby koszty,
- materiały z założenia występują w wersji achromatycznej.

Nie musisz umieszczać barw RP w zestawie znaków FE i UE w wariantach achromatycznym lub monochromatycznym w następujących materiałach:

- korespondencja drukowana, jeżeli np. papier firmowy jest wykonany w wersji achromatycznej lub monochromatycznej,
- dokumentacja projektowa (np. dokumenty przetargowe, umowy, ogłoszenia, opisy stanowisk pracy).

Wzory z właściwymi dla RPO WK-P oznaczeniami są dostępne na stronie internetowej programu – www.rpo.kujawsko-pomorskie.pl. Znajdziesz tam także gotowy wzór dla plakatu/tablicy pamiątkowej, z których powinieneś skorzystać.

2.1. Czy należy umieszczać słowną informację o dofinansowaniu?

Nie ma obowiązku zamieszczania dodatkowej informacji słownej o programie, w ramach którego realizowany jest projekt oraz o funduszu współfinansującym projekt. Zestaw znaków zawiera wszystkie niezbędne informacje. Wyjątek stanowi oznaczenie dokumentów i działań informacyjno-promocyjnych dotyczących projektów/programów współfinansowanych z wielu funduszy¹ (zobacz. rozdz. 6.6).

Szczegółowe wskazówki stosowania znaków i ich zestawień znajdują się w rozdz. 6.

2.2. Jak oznaczać materiały w formie dźwiękowej?

W przypadku materiału informacyjnego i promocyjnego dostępnego w formie dźwiękowej bez elementów graficznych (np. spoty/audycje radiowe) na końcu tego materiału powinien znaleźć się komunikat słowny informujący o dofinansowaniu materiału/projektu.

3. Jak oznaczać miejsce projektu?

Twoim obowiązkiem związanym z oznaczaniem miejsca realizacji jest umieszczenie w trakcie realizacji projektu, w widocznym miejscu, co najmniej jednego plakatu identyfikującego projekt.

Jeśli chcesz, możesz również umieścić tablicę pamiątkową przy swoim projekcie, ale nie jest to obowiązkowe. Jeśli zdecydowałeś zamieścić tablicę pamiątkową powinieneś mieć na uwadze zapisy w pkt. 3.5-3.8.

3.1 Jak duży musi być plakat i z jakich materiałów możesz go wykonać?

Plakatem może być wydrukowany arkusz papieru o minimalnym rozmiarze A3 (arkusz o wymiarach 297×420 mm). Może być też wykonany z innego, trwalszego tworzywa, np. z plastiku. Pod warunkiem zachowania minimalnego obowiązkowego rozmiaru może mieć formę plansz informacyjnych, stojaków reklamowych itp.

Pomyśl o tym, by odpowiednio zabezpieczyć plakat tak, by przez cały czas ekspozycji wyglądał estetycznie. Twoim obowiązkiem jest dbanie o to, aby informacja była cały czas wyraźnie widoczna. Uszkodzony lub nieczytelny plakat musisz wymienić.

3.2 Jakie informacje musisz umieścić na plakacie?

Plakat musi zawierać:

- nazwę beneficjenta,
- tytuł projektu,
- cel projektu (opcjonalnie),
- wysokość wkładu Unii Europejskiej w projekt (opcjonalnie),
- znak FE, barwy RP, znak UE oraz herb województwa kujawsko-pomorskiego,
- adres portalu www.mapadotacji.gov.pl (opcjonalnie).

Wzór plakatu, który należy wykorzystać:

¹Dotyczy przede wszystkim instytucji systemu wdrażania Funduszy Europejskich finansujących swoje działania z pomocy technicznej programu.

[Nazwa beneficjenta do uzupełnienia]
realizuje projekt dofinansowany z Funduszy
Europejskich [tytuł projektu do uzupełnienia]

Celem projektu jest [cel projektu do uzupełnienia]

Dofinansowanie projektu z UE: [kwota w PLN do uzupełnienia]



Na plakacie możesz umieścić także dodatkowe informacje o projekcie, jak również elementy graficzne np. zdjęcie.. Ważne jest, aby elementy, które muszą się znaleźć na plakacie, **były nadal czytelne i wyraźnie widoczne.**

W wersji elektronicznej wzór do wykorzystania jest dostępny na stronie internetowej programu – www.rpo.kujawsko-pomorskie.pl.

3.3 Kiedy i na jak długo powinieneś umieścić plakat?

Plakat musi być wyeksponowany w trakcie realizacji projektu. Powinieneś go umieścić w widocznym miejscu nie później niż miesiąc od uzyskania dofinansowania. Plakat możesz zdjąć po zakończeniu projektu.

3.4 Gdzie powinieneś umieścić plakat?

Plakat powinieneś umieścić w widocznym i dostępnym publicznie miejscu. Może być to np. wejście do budynku, w którym masz swoją siedzibę albo w recepcji. Musi być to przynajmniej jeden plakat.

Jeśli działania w ramach projektu realizujesz w kilku lokalizacjach, plakaty umieść w każdej z nich.

Jeśli natomiast w jednej lokalizacji dana instytucja, firma lub organizacja realizuje kilka projektów, może umieścić jeden plakat opisujący wszystkie te przedsięwzięcia.

3.5 Jakie informacje powinieneś umieścić na tablicy pamiątkowej?

Tablica musi zawierać:

- nazwę beneficjenta,
- tytuł projektu,
- cel projektu,
- znak FE, barwy RP, znak UE oraz herb województwa kujawsko-pomorskiego,
- adres portalu www.mapadotacji.gov.pl.

Wzór tablicy, który należy wykorzystać:



Rzeczpospolita
Polska

Unia Europejska
Europejski Fundusz Regionalny



„Kolorowe przedszkole”.

Cel projektu: Upowszechnienie edukacji przedszkolnej w Gminie

Beneficjent: Stowarzyszenie na rzecz rozwoju Gminy



www.stowarzyszenie.gov.pl

Wzór tablicy znajdziesz w internecie na stronie internetowej programu – www.rpo.kujawsko-pomorskie.pl.

Wzór tablicy pamiątkowej jest obowiązkowy, tzn. nie można go modyfikować, dodawać znaków, informacji etc. poza uzupełnianiem treści we wskazanych polach. Tablica pamiątkowa, nie może zawierać innych dodatkowych informacji i elementów graficznych, np. logo partnera lub wykonawcy prac.

Projektując tablicę, w tym wielkość fontów, pamiętaj, że znak UE wraz z odniesieniem do Unii i funduszu, tytuł projektu oraz cel projektu muszą zajmować co najmniej 25% powierzchni tej tablicy.

3.6 Jak duża musi być tablica pamiątkowa?

Tablice pamiątkowe mogą być albo **dużego formatu**, albo mieć formę **mniejszych tabliczek**.

Wybór właściwej wielkości tablicy powinien być uzależniony od rodzaju projektu, jego lokalizacji oraz planowanego miejsca ekspozycji tablicy. Niezależnie od rozmiaru zwróć uwagę na to, by znaki i informacje były czytelne i wyraźnie widoczne.

Tablice pamiątkowe dużego formatu są właściwym sposobem oznaczenia przede wszystkim inwestycji infrastrukturalnych i budowlanych. Minimalny rozmiar wynosi 80x120 cm (wymiar europejski). Jeżeli tablica pamiątkowa jest położona w znacznej odległości od miejsca, gdzie mogą znajdować się odbiorcy, to powinna być odpowiednio większa, aby odbiorcy mogli odczytać informacje. W przypadku projektów związanych ze znacznymi inwestycjami infrastrukturalnymi i pracami budowlanymi, rekomendujemy, aby powierzchnia tablicy pamiątkowej nie była mniejsza niż **6 m²**.

Mniejsze tabliczki pamiątkowe możesz wykorzystać tam, gdzie szczególnie istotne znaczenie ma dbałość o estetykę i poszanowanie dla kontekstu przyrodniczego, kulturowego lub społecznego. Na przykład małe tabliczki mogą posłużyć dla oznaczenia realizacji projektów np. wewnątrz pomieszczeń, w pobliżu obiektów zabytkowych. Rekomendowany minimalny rozmiar tablicy pamiątkowej to format **A3**. Rozmiar tablicy nie może być jednak mniejszy niż format **A4**.

3.7 Kiedy powinien być umieszczony tablicę pamiątkową i na jak długo?

Tablicę pamiątkową musisz umieścić po zakończeniu projektu – nie później niż 3 miesiące po tym fakcie.

Tablica pamiątkowa musi być wyeksponowana minimum przez cały okres trwałości projektu. W związku z tym musi być wykonana z trwałych materiałów, a zawarte na niej informacje muszą być czytelne nawet po kilku latach. Twoim obowiązkiem jest dbanie o jej stan techniczny i o to, aby informacja była cały czas wyraźnie widoczna. Uszkodzoną lub nieczytelną tablicę musisz wymienić lub odnowić.

3.8 Gdzie powinieneś umieścić tablicę pamiątkową?

Tablice pamiątkowe dużych rozmiarów powinieneś umieścić w miejscu realizacji Twojego projektu – tam, gdzie widoczne są efekty zrealizowanego przedsięwzięcia. Wybierz miejsce dobrze widoczne i ogólnie dostępne, gdzie największa liczba osób będzie mogła zapoznać się z treścią tablicy.

Jeśli projekt miał kilka lokalizacji, ustaw kilka tablic w kluczowych dla niego miejscach.

Tablicę pamiątkową małych rozmiarów powinieneś umieścić w miejscu widocznym i ogólnie dostępnym. Mogą być to np. wejścia do budynków.

Zadbaj o to, aby tablice nie zakłócały ład przestrzennego, a ich wielkość, lokalizacja i wygląd były zgodne z lokalnymi regulacjami lub zasadami dotyczącymi estetyki przestrzeni publicznej i miast oraz zasadami ochrony przyrody. Zadbaj, by były one dopasowane do charakteru otoczenia.

Jeśli masz wątpliwości, rekomendujemy, abyś ustalił, jak rozmieścić tablice z IZ RPO WK-P.

3.9 Czy możesz zastosować inne formy oznaczenia miejsca realizacji projektu lub zakupionych środków trwałych?

W uzasadnionych przypadkach możesz zwrócić się do IZ RPO WK-P z propozycją zastosowania innej formy, lokalizacji lub wielkości oznaczeń projektu. Jest to możliwe wyłącznie w przypadkach, kiedy ze względu na przepisy prawa nie można zastosować przewidzianych w *Załączniku* wymogów informowania o projekcie lub kiedy zastosowanie takich form wpływałoby negatywnie na realizację projektu lub jego rezultaty.

Po zapoznaniu się z Twoją propozycją IZ RPO WK-P może wyrazić zgodę na odstępstwa lub zmiany. Pamiętaj, że potrzebujesz pisemnej zgody. Musisz ją przechowywać na wypadek kontroli.

4. Jakie informacje musisz umieścić na stronie internetowej?

Jeśli jako beneficjent masz własną stronę internetową, to musisz umieścić na niej:

- znak **Funduszy Europejskich**,
- barwy Rzeczypospolitej Polskiej,
- znak **Unii Europejskiej**,
- **herb województwa kujawsko-pomorskiego**,
- **krótki opis projektu**.

Dla stron www, z uwagi na ich charakter, przewidziano nieco inne zasady oznaczania niż dla pozostałych materiałów informacyjnych.

4.1 W jakiej części serwisu musisz umieścić znaki i informacje o projekcie?

Znaki i informacje o projekcie – jeśli struktura Twojego serwisu internetowego na to pozwala – możesz umieścić na głównej stronie lub istniejącej już podstronie. Możesz też utworzyć odrębną zakładkę/podstronę przeznaczoną specjalnie dla realizowanego projektu lub projektów. Ważne jest, aby użytkownikom łatwo było tam trafić (np. na stronie głównej powinien znaleźć się odnośnik do zakładki/podstrony przeznaczonej specjalnie dla opisu realizowanego projektu/projektów).

4.2 Jak właściwie oznaczyć stronę internetową?

Uwaga! Komisja Europejska wymaga, aby flaga UE z napisem Unia Europejska była widoczna w momencie wejścia użytkownika na stronę internetową, to znaczy bez konieczności przewijania strony w dół.

Dlatego, aby właściwie oznaczyć swoją stronę internetową, powinieneś zastosować jedno z dwóch rozwiązań:

Rozwiązanie nr 1

Rozwiązanie pierwsze polega na tym, aby w **widocznym miejscu** umieścić zestawienie złożone ze znaku Funduszy Europejskich z nazwą programu, barw RP z nazwą „Rzeczpospolita Polska” oraz znaku Unii Europejskiej z nazwą funduszu. Umieszczenie w widocznym miejscu oznacza, że w momencie wejścia na stronę internetową użytkownik nie musi przewijać strony, aby zobaczyć zestawienie znaków.

W zestawieniu znaków umieszczasz także **herb województwa kujawsko-pomorskiego**.


Przykładowe zestawienie znaków na stronach www:



Jeśli jednak nie masz możliwości, aby na swojej stronie umieścić zestawienie znaków FE, barw RP, herbu województwa kujawsko-pomorskiego oraz znaku UE w widocznym miejscu – zastosuj rozwiązanie nr 2.

Rozwiązanie nr 2

Rozwiązanie drugie polega na tym, aby w **widocznym miejscu** umieścić flagę UE tylko z napisem Unia Europejska według jednego z następujących wzorów:



Dodatkowo na stronie (niekoniecznie w miejscu widocznym w momencie wejścia) umieszczasz zestaw znaków: znak Fundusze Europejskie, barwy RP, herb województwa kujawsko-pomorskiego i znak Unia Europejska.

4.3 Jakie informacje powinieneś przedstawić w opisie projektu na stronie internetowej?

Informacja na Twojej stronie internetowej musi zawierać krótki opis projektu, w tym:

- cele projektu,
- planowane efekty,
- wartość projektu,
- wkład Funduszy Europejskich.

Powyżej podaliśmy minimalny zakres informacji, obowiązkowy dla każdego projektu. Dodatkowo rekomendujemy zamieszczanie zdjęć, grafik, materiałów audiowizualnych oraz harmonogramu projektu prezentującego jego główne etapy i postęp prac.

5. Jak możesz informować uczestników projektu?

Jako beneficjent jesteś zobowiązany, aby przekazywać informację, że Twój projekt uzyskał dofinansowanie z Unii Europejskiej z konkretnego funduszu osobom i podmiotom uczestniczącym w projekcie.

Obowiązek ten wypełnisz, jeśli zgodnie z zasadami przedstawionymi w punkcie 2., oznakujesz konferencje, warsztaty, szkolenia, wystawy, targi lub inne formy realizacji Twojego projektu. Oznakowanie może mieć formę plansz informacyjnych, plakatów, stojaków etc.

Dodatkowo możesz przekazywać informację osobom uczestniczącym w projekcie w innej formie, np. powiadamiając ich o tym fakcie w trakcie konferencji, szkolenia lub prezentacji oferty.

Pamiętaj, że jeśli realizujesz projekt polegający na pomocy innym podmiotom lub instytucjom, osobami uczestniczącymi w projekcie mogą być np. nauczyciele i uczniowie dofinansowanej szkoły albo pracownicy firmy, których miejsca pracy zostały doposażone. Osoby te powinny mieć świadomość, że korzystają z projektów współfinansowanych przez Unię Europejską. Dlatego zadbaj, aby taka informacja do nich dotarła.

6. Co musisz wziąć pod uwagę, umieszczając znaki graficzne?

6.1 Widoczność znaków

Znak Funduszy Europejskich, barwy RP, herb województwa kujawsko-pomorskiego oraz znak Unii Europejskiej muszą być zawsze umieszczone w widocznym miejscu. Pamiętaj, aby ich **umiejscowienie oraz wielkość były odpowiednie do rodzaju i skali materiału, przedmiotu lub dokumentu**. Dla spełnienia tego warunku wystarczy, jeśli tylko jedna, np. pierwsza strona lub ostatnia dokumentu, zostanie oznaczona ciągiem znaków.

Zwróć szczególną uwagę, aby znaki i napisy były czytelne dla odbiorcy i wyraźnie widoczne.

6.2 Kolejność znaków

Znak Funduszy Europejskich umieszczasz zawsze z lewej strony, barwy RP jako drugi znak od lewej strony, natomiast znak Unii Europejskiej z prawej strony.

Herb województwa kujawsko-pomorskiego umieszczasz pomiędzy barwami RP a znakiem UE².

Gdy nie jest możliwe umiejscowienie znaków w poziomie, możesz zastosować układ pionowy. W tym ustawieniu znak Funduszy Europejskich z nazwą programu znajduje się na górze, pod znakiem FE znajdują się barwy RP, a znak Unii Europejskiej na dole. Herb województwa kujawsko-pomorskiego umieszczasz pomiędzy barwami RP a znakiem UE.

Przykładowy układ pionowy:

²Nie dotyczy tablic pamiątkowych, na których herb województwa kujawsko-pomorskiego znajduje się w dolnym prawym rogu tablicy.



Zestawienia znaków znajdziesz na stronie internetowej programu – www.rpo.kujawsko-pomorskie.pl.

6.3 Liczba znaków

Liczba znaków w zestawieniu – to znaczy w jednej linii – nie może przekraczać **czterech**³, łącznie ze znakiem FE, barwami RP, znakiem UE oraz herbem województwa kujawsko-pomorskiego.

Jakie znaki mogą się znaleźć w zestawieniu?

W zestawieniu znaków na materiałach informacyjnych i promocyjnych (z wyjątkiem tablic pamiątkowych) oraz na dokumentach mogą znaleźć się następujące znaki: znak FE, barwy RP, herb województwa kujawsko-pomorskiego i znak UE.

Inne znaki, jeśli są Ci potrzebne, możesz umieścić poza zestawieniem (linią znaków: znak FE - barwy RP - herb województwa kujawsko-pomorskiego - znak UE).


Uwaga! Jeśli w zestawieniu lub na materiale występują inne znaki (logo), to nie mogą być one większe (mierzone wysokością lub szerokością) od barw RP i znaku Unii Europejskiej.

6.4 W jakich wersjach kolorystycznych można stosować znak Fundusze Europejskie, barwy RP i znak Unia Europejska?

Zestawienie znaków FE, barw RP i znak UE zawsze występuje w wersji pełnokolorowej.

Nie możesz stosować barw RP w wersji achromatycznej i monochromatycznej. Dlatego są przypadki, kiedy nie będziesz musiał umieszczać barw RP, natomiast będziesz mógł zastosować zestawienia znaków FE i UE w wersji jednobarwnej. Przypadki te są określone w rozdziale 2.

Przykładowe zestawienie znaków w wersji czarno-białej:



Wszystkie dopuszczone achromatyczne i monochromatyczne warianty znaków – jeśli są Ci potrzebne – znajdziesz na stronie internetowej programu – www.rpo.kujawsko-pomorskie.pl.

³Nie dotyczy tablic pamiątkowych, na których w zestawieniu znaków mogą występować maksymalnie 3 znaki.

6.5 Czy możesz stosować znak Fundusze Europejskie, barwy Rzeczypospolitej Polskiej i znak Unia Europejska na kolorowym tle?

Najlepiej żebyś używał znaków pełnokolorowych na białym tle, co zapewnia jego największą widoczność. Jeśli znak Funduszy Europejskich występuje na tle barwnym, powinieneś zachować odpowiedni kontrast, który zagwarantuje odpowiednią czytelność znaku. Kolory tła powinny być pastelowe i nie powinny przekraczać 25% nasycenia.

Na tłach ciemnych, czarnym oraz tłach wielokolorowych barwy RP powinieneś umieścić na białym polu ochronnym i z szarą linią zamykającą. Na tłach kolorowych, barwy RP powinieneś umieścić bez białego pola ochronnego i bez linii zamykającej. Jeśli znak występuje na tle barwnym, należy zachować odpowiedni kontrast gwarantujący odpowiednią czytelność znaku.

W przypadku znaku Unii Europejskiej, jeśli nie masz innego wyboru niż użycie kolorowego tła, powinieneś umieścić wokół flagi białą obwódkę o szerokości równej 1/25 wysokości tego prostokąta.



Jeśli w zestawieniu występują inne znaki, pamiętaj, aby sprawdzić, czy mogą one występować na kolorowych tłach.

6.6 Jak powinieneś oznaczać przedsięwzięcia dofinansowane z wielu programów lub funduszy⁴?

W przypadku gdy działanie informacyjne lub promocyjne, dokument albo inny materiał dotyczą:

- projektów realizowanych w ramach kilku programów – nie musisz w znaku wymieniać nazw tych wszystkich programów. Wystarczy, że zastosujesz wspólny znak **Fundusze Europejskie**.



Fundusze Europejskie



Fundusze Europejskie

- projektów dofinansowanych z więcej niż jednego funduszu polityki spójności – zastosuj znak Unii Europejskiej z odniesieniem do Europejskich Funduszy Strukturalnych i Inwestycyjnych oraz umieść informację słowną, że materiał (np. druk ulotki) jest współfinansowany ze środków konkretnego funduszu/funduszy.

⁴Dotyczy przede wszystkim instytucji systemu wdrażania Funduszy Europejskich finansujących swoje działania z pomocy technicznej programu.



6.7 W jaki sposób możesz oznaczyć małe przedmioty promocyjne?

Jeśli przedmiot jest mały i nazwa funduszu, nazwa „Rzeczpospolita Polska” oraz nazwa programu nie będą czytelne, umieść znak Funduszy Europejskich z napisem Fundusze Europejskie (bez nazwy programu), barwy RP z napisem Rzeczpospolita Polska oraz znak UE tylko z napisem Unia Europejska. Zawsze stosuje się pełny zapis nazwy „Rzeczpospolita Polska”, „Unia Europejska” i „Fundusze Europejskie”.



W takich przypadkach nie musisz stosować słownego odniesienia do odpowiedniego funduszu/funduszy. Na małych przedmiotach promocyjnych stosowanie herbu województwa kujawsko-pomorskiego nie jest obowiązkowe.

W przypadku przedmiotów o bardzo małym polu zadruku np. pendrive, dopuszczalne będzie stosowanie wariantu minimalnego bez barw RP.

Jednocześnie musisz każdorazowo rozważyć, czy małe przedmioty itp. są na pewno skutecznym i niezbędnym narzędziem promocji dla Twojego projektu.

6.8 Czy możesz oznaczać przedmioty promocyjne w sposób nierzucający się w oczy?

Zestawienia znaków z właściwymi napisami muszą być widoczne. Nie mogą być umieszczane np. na wewnętrznej, niewidocznej stronie przedmiotów. Jeśli przedmiot jest tak mały, że nie można na nim zastosować czytelnych znaków: znaku FE, barw RP i znaku UE lub wariantu minimalnego bez barw RP (zobacz rozdz. 6.7), nie możesz go używać do celów promocyjnych. Celem przedmiotu promocyjnego jest bowiem informowanie o dofinansowaniu projektu ze środków UE i programu.

