

WZÓR

UMOWA NR.....2019

zawarta w dniu 2019r. w Toruniu,

pomiędzy:

Województwem Kujawsko - Pomorskim z siedzibą Plac Teatralny 2, 87 – 100 Toruń, NIP 9561969536 - Regionalnym Ośrodkiem Polityki Społecznej z siedzibą w Toruniu, ul. Bartkiewiczówny 93, zwanym dalej Zamawiającym, reprezentowanym przez Dyrektora Regionalnego Ośrodka Polityki Społecznej w Toruniu - Adama Szponkę

a

.....; NIP; REGON ; KRS: , zwanym dalej Wykonawcą, reprezentowanym przez, o następującej treści:

§ 1

1. Przedmiotem umowy jest kompleksowa organizacja i przeprowadzenie kursu specjalistycznego pn. „ABC Treningu Skoncentrowanego na Rozwiązaniach dla rodzinnej pieczy zastępczej” wraz z przygotowaniem materiałów szkoleniowych oraz z zapewnieniem usługi cateringowej i hotelarskiej w ramach projektu partnerskiego, pn. „Rodzina w Centrum 2” w ramach Osi Priorytetowej 9 Solidarne społeczeństwo, Działanie 9.3 Rozwój usług zdrowotnych i społecznych, Poddziałania 9.3.2 Rozwój usług społecznych w ramach części RPO WKP 2014-2020, współfinansowanej z Europejskiego Funduszu Społecznego, szczegółowo opisane w załączniku nr 1 do umowy.
2. Stanowiący przedmiot umowy kurs specjalistyczny pn. „ABC Treningu Skoncentrowanego na Rozwiązaniach dla rodzinnej pieczy zastępczej” skierowany jest do:
 - 1) dyrektorów placówek opiekuńczo – wychowawczych typu rodzinnego (POW);
 - 2) kadry prowadzącej rodzinne domy dziecka (RDD);
 - 3) rodzin zastępczych (RZ).
3. Stanowiący przedmiot umowy kurs, realizowany będzie w
4. W ramach realizacji przedmiotu umowy Wykonawca jest zobowiązany w szczególności do:
 - 1) zorganizowania i przeprowadzenia kursu specjalistycznego pn. „ABC Treningu Skoncentrowanego na Rozwiązaniach dla rodzinnej pieczy zastępczej” wraz z przygotowaniem materiałów szkoleniowych oraz zapewnieniem usługi gastronomicznej i hotelarskiej, zgodnie z zakresem wynikającym z treści załącznika nr 1 do umowy oraz złożonej oferty;
 - 2) zorganizowania i przeprowadzenia usług obejmujących zakres i formę wskazaną w załączniku nr 1 do umowy oraz zgodnie z warunkami określonymi w niniejszej umowie;
 - 3) zapewnienia kadry spełniającej wymagania Zamawiającego określone w załączniku nr 1 do umowy;
 - 4) wydrukowania dokumentów powstałych w związku ze świadczeniem usług, o których mowa w ust. 1, zgodnie z załącznikiem nr 1;
 - 5) przekazania uczestnikom kursu zaświadczeń o jego ukończeniu, zgodnie z wymaganiami zawartymi w załączniku nr 1 do umowy;
 - 6) przygotowania i przekazania Zamawiającemu sprawozdania ze zrealizowanych usług;
 - 7) zapewnienia usług gastronomicznych zgodnie z wymaganiami Zamawiającego określonymi w załączniku nr 1;
 - 8) przeprowadzenia usług stanowiących przedmiot zamówienia w salach dydaktycznych, spełniających warunki określone w załączniku nr 1 do umowy.
5. Wykonawca zobowiązuje się do wykonywania przedmiotu umowy zgodnie z obowiązującymi przepisami regulującymi wszelkie kwestie związane z realizacją przedmiotu umowy oraz z należytą starannością i czuwania nad prawidłową realizacją zawartej umowy.

6. Wykonawca zobowiązany jest na każde żądanie Zamawiającego do przedstawienia dokumentów potwierdzających wiedzę i doświadczenie kadry przez niego zatrudnionej, we wskazanym przez Zamawiającego terminie.
7. Przedmiot umowy, o którym mowa w § 1 ust. 1, zostanie zrealizowany **w terminie do dnia 31 marca 2019 r.**, zgodnie z wymaganiami określonymi w załączniku nr 1 do umowy oraz zgodnie ze szczegółowym harmonogramem realizacji usług, który został ustalony pomiędzy Zamawiającym a Wykonawcą, przed podpisaniem umowy.
8. Usługi, o których mowa w ust. 1 będą świadczone w dniach i godzinach ustalonych z Zamawiającym, zgodnie z programem kursu, stanowiącym załącznik nr 2 do umowy.
9. Zamawiający przewiduje możliwość zmiany postanowień umowy w zakresie liczby godzin wykonywanych usług w poszczególnych terminach, w przypadku wystąpienia obiektywnych okoliczności uniemożliwiających wykonanie usług w pierwotnie przewidzianym okresie. Okoliczności te stanowią w szczególności:
 - 1) obiektywne trudności w udziale zrekrutowanych osób, będących uczestnikami wsparcia;
 - 2) trudności organizacyjne w zakresie możliwości zapewnienia warunków lokalowych do wykonania usługi;
 - 3) zbyt duże skumulowanie form świadczonego wsparcia.
10. Zamawiający wymaga, a Wykonawca zobowiązuje się, że do realizacji zamówienia zatrudni:
 - 1) *1 osobę bezrobotną na podstawie skierowania urzędu pracy, zgodnie z ustawą z dnia 20 kwietnia 2004 r. o promocji zatrudnienia i instytucjach rynku pracy (Dz. U. z 2018 r., poz. 1265 z późn. zm.) lub na podstawie właściwego dokumentu kierującego bezrobotnych do pracodawcy, wystawionego przez organ zajmujący się realizacją zadań z zakresu rynku pracy, określony w analogicznych przepisach państwa członkowskiego UE lub EOG lub*
 - 2) *1 osobę niepełnosprawną w rozumieniu ustawy z dnia 27 sierpnia 1997 r. o rehabilitacji zawodowej i społecznej oraz zatrudnianiu osób niepełnosprawnych lub*
 - 3) *1 osobę niewymienioną w kategoriach wskazanych wyżej o której mowa w ustawie z dnia 13 czerwca 2003 r. o zatrudnieniu socjalnym (Dz. U. z 2016 r. poz. 1828 z późn. zm.) lub we właściwych przepisach państw członkowskich Unii Europejskiej lub Europejskiego Obszaru Gospodarczego, tj.¹.*
11. Zamawiający w ramach czynności kontrolnych, prowadzonych w trakcie realizacji zamówienia w zakresie zatrudnienia osoby, o której mowa w ust. 10, jest uprawniony w szczególności do:
 - 1) żądania oświadczeń i dokumentów w zakresie potwierdzenia spełnienia ww. wymogów i dokonywania ich oceny;
 - 2) żądania wyjaśnień w przypadku wątpliwości w zakresie potwierdzenia spełnienia ww. wymogów;
 - 3) przeprowadzania kontroli na miejscu wykonywania świadczenia.
12. W trakcie realizacji zamówienia na każde wezwanie Zamawiającego w wyznaczonym w tym wezwaniu terminie Wykonawca przedłoży Zamawiającemu w celu potwierdzenia spełnienia wymogu zatrudnienia osób, o których mowa w ust. 10 - **oświadczenie Wykonawcy** dotyczące wymagań określonych przez Zamawiającego, w związku z treścią art. 29 ust. 4 ustawy Pzp² oraz odpowiednio: zgłoszenia ofert pracy przedstawionych urzędowi pracy, odpisu skierowania bezrobotnego przez urząd pracy do pracodawcy, umowy.
13. Zatrudnienie osoby wskazanej wyżej przez Wykonawcę nastąpi w terminie nie dłuższym niż 14 dni od dnia zawarcia umowy w sprawie zamówienia publicznego i będzie trwało przez cały okres trwania umowy w sprawie zamówienia publicznego.
14. Z tytułu niespełnienia przez Wykonawcę wymogu zatrudnienia do realizacji zamówienia osób wskazanych w ust. 10 Zamawiający przewiduje sankcję w postaci obowiązku zapłaty przez Wykonawcę kary umownej w wysokości określonej w § 10 ust. 1 pkt 6 umowy oraz możliwość

¹ Treść zapisu umowy zostanie dostosowana do deklaracji Wykonawcy złożonej w ofercie;

² Oświadczenie składane jest na wezwanie Zamawiającego, w którym Zamawiający określi, co do jakich osób i okoliczności oświadczenie ma być złożone.



odstąpienia od umowy. Niezłożenie przez Wykonawcę w wyznaczonym przez Zamawiającego terminie żądanych przez Zamawiającego dowodów w celu potwierdzenia spełnienia przez wykonawcę wymogu zatrudnienia, traktowane będzie na równi z niespełnieniem przez Wykonawcę ww. wymogu.

§ 2

1. Zamawiający jest uprawniony w szczególności do:
 - 1) sprawowania nadzoru nad całością prac związanych z realizacją umowy zgodnie z ofertą Wykonawcy;
 - 2) współpracy z Wykonawcą usług podczas monitorowania i nadzorowania prawidłowości wykonania przedmiotu umowy;
 - 3) wyrażenia zgody na wprowadzenie zmian w realizacji przedmiotu umowy, w szczególności zmiany kadry wskazanej w ofercie Wykonawcy, realizującej poszczególne usługi;
 - 4) wglądu i weryfikacji dokumentów potwierdzających wiedzę i doświadczenie kadry realizującej kurs specjalistyczny;
 - 5) odbioru dokumentacji zweryfikowanej przez Wykonawcę usług;
 - 6) podejmowania innych czynności niezbędnych do prawidłowego zrealizowania przedmiotu umowy, o którym mowa w § 1 ust. 1;
 - 7) zapewnienia rekrutacji uczestników, o których mowa w § 1 ust. 2;
 - 8) weryfikowania prawidłowości realizacji przedmiotu umowy;
 - 9) weryfikowania i akceptowania merytorycznych treści materiałów dydaktycznych dla uczestników;
 - 10) sporządzania list obecności, odbioru zaświadczeń, potwierdzających odbiór materiałów szkoleniowych, wyżywienia i noclegu;
 - 11) odbioru i weryfikowania prawidłowości dokumentacji przygotowanej przez Wykonawcę w trakcie realizacji przedmiotu umowy, w tym sprawozdań, o których mowa w załączniku nr 1 do umowy;
 - 12) podejmowania innych czynności niezbędnych do prawidłowego zrealizowania przedmiotu umowy.
2. W uzasadnionych przypadkach Zamawiający może dokonać zmian w programie świadczonych usług, w porozumieniu z Wykonawcą, nie później niż pięć dni roboczych przed terminem określonym w programie kursu.

§ 3

1. Wykonawca zobowiązuje się do wykonania przedmiotu umowy na najwyższym profesjonalnym poziomie, zgodnie z wszystkimi obowiązującymi przepisami prawa i zgodnie z interesami Zamawiającego.
2. Wykonawca ponosi pełną odpowiedzialność za prawidłową realizację zawartej umowy.
3. Wykonawca zobowiązuje się, przy realizacji przedmiotu umowy, zapoznać się z treścią i stosować zasady wynikające z aktualnie obowiązujących: *Wytocznych w zakresie kwalifikowalności wydatków w ramach Europejskiego Funduszu Rozwoju Regionalnego, Europejskiego Funduszu Społecznego oraz Funduszu Spójności na lata 2014 – 2020.*

§ 4


1. W ramach umowy Wykonawca przenosi na Zamawiającego prawo do korzystania i rozporządzania w całości i we fragmentach z materiałów dydaktycznych, opracowanych zgodnie z załącznikiem nr 1 do umowy oraz materiałów powstałych w trakcie realizacji przedmiotu umowy na następujących polach eksploatacji:



- 1) utrwalenia utworu dowolną techniką, w tym drukarską, cyfrową, elektroniczną, fotograficzną, optyczną, laserową, na każdym nośniku, włączając w to także nośniki elektroniczne, optyczne, magnetyczne, dyskietki, CD-ROM, DVD, papier;
 - 2) zwielokrotniania utworu, w każdej możliwej technice, w tym drukarskiej, cyfrowej, elektronicznej, laserowej, fotograficznej, optycznej, na każdym nośniku, włączając w to także nośniki elektroniczne, optyczne dyskietki, CD-ROM, DVD, papier;
 - 3) wprowadzenia utworu lub poszczególnych elementów do pamięci komputera i sieci wewnętrznych typu Intranet, jak również przesyłania utworu w ramach wyżej wymienionej sieci;
 - 4) udostępniania utworu lub poszczególnych elementów:
 - a) uczestnikom konferencji, seminariów, kursów, szkoleń i wizyt studyjnych, których organizatorem/współorganizatorem lub zleceniodawcą będzie Zamawiający,
 - b) instytucjom współpracującym z Zamawiającym, w tym jednostkom organizacyjnym pomocy społecznej,
 - c) instytucjom nadrzędnym wobec Zamawiającego,
 - d) w czasie kontroli na prośbę Instytucji Kontrolującej;
 - 5) przechowywania i archiwizowania materiałów w formie elektronicznej w zasobach Zamawiającego;
 - 6) wykorzystania utworu w publikacjach i materiałach promocyjno-informacyjnych Zamawiającego.
2. Korzystanie z materiałów o których mowa w ust. 1 odbywać się będzie za podaniem źródła ich pochodzenia.
 3. Wykonawca oświadcza, że jego prawa autorskie do programów i materiałów dydaktycznych są nieograniczone i nieobciążone prawami osób trzecich.
 4. Zamawiający na podstawie odrębnych umów może dokonać przeniesienia autorskich praw majątkowych i praw pokrewnych do materiałów, o których mowa w ust.1, na Instytucję Zarządzającą Regionalnym Programem Operacyjnym Województwa Kujawsko-Pomorskiego, z jednoczesnym udzieleniem licencji na rzecz pozostałych Partnerów projektu, pn. Rodzina w Centrum 2, na korzystanie z ww. materiałów.

§ 5

1. Wykonawca zobowiązuje się do wypełniania obowiązków informacyjnych i promocyjnych zgodnie z zapisami *rozporządzenia Parlamentu Europejskiego i Rady (UE) nr 1303/2013 z dnia 17 grudnia 2013 r. ustanawiającego wspólne przepisy dotyczące Europejskiego Funduszu Rozwoju Regionalnego, Europejskiego Funduszu Społecznego, Funduszu Spójności, Europejskiego Funduszu Rolnego na rzecz Rozwoju Obszarów Wiejskich oraz Europejskiego Funduszu Morskiego i Rybackiego oraz ustanawiającego przepisy ogólne dotyczące Europejskiego Funduszu Rozwoju Regionalnego, Europejskiego Funduszu Społecznego, Funduszu Spójności, oraz Europejskiego Funduszu Rolnego na rzecz Rozwoju Obszarów Wiejskich oraz Europejskiego Funduszu Morskiego i Rybackiego oraz uchylające rozporządzenie Rady nr 1083/2006 (Dz. U. UE L 347 z dnia 20 grudnia 2013 r., s. 320-469 z późn. zm.)* oraz zgodnie z instrukcjami i wskazówkami zawartymi w *Obowiązках informacyjnych beneficjenta*, stanowiącymi załącznik nr 5 do umowy, w tym w szczególności do:
 - 1) oznaczania znakiem Unii Europejskiej i znakiem Funduszy Europejskich oraz herbem województwa kujawsko-pomorskiego:
 - a) wszystkich prowadzonych działań informacyjnych i promocyjnych dotyczących realizowanej umowy,
 - b) wszystkich dokumentów związanych z realizacją umowy, podawanych do wiadomości publicznej;
 - 2) oznaczania wszystkich dokumentów i materiałów powstałych w ramach realizowanej umowy;
 - 3) umieszczania przynajmniej jednego plakatu o minimalnym formacie A3, przekazanego przez Zamawiającego, w miejscach realizacji umowy;



- 4) przekazywania osobom będącym odbiorcami usług świadczonych w ramach umowy informacji, że Projekt, pn. „Rodzina w Centrum 2” , uzyskał dofinansowanie przynajmniej w formie odpowiedniego oznakowania;
 - 5) dokumentowania działań informacyjnych i promocyjnych prowadzonych w ramach Projektu.
2. Wariant logotypów (wersja kolor lub monochromatyczna) Wykonawca każdorazowo uzgodni z Zamawiającym.
 3. Wykonawca przedstawi Zamawiającemu materiały dla uczestników do akceptacji co najmniej tydzień przed planowanym szkoleniem.
 4. Wykonawca zobowiązuje się do przedstawienia na wezwanie Zamawiającego wszelkich informacji i wyjaśnień związanych z realizacją przedmiotu umowy w terminie określonym przez Zamawiającego.

§ 6

1. Osobą odpowiedzialną po stronie Zamawiającego za kontakty z Wykonawcą jest Pan/Pani:
.....
2. Osobą odpowiedzialną po stronie Wykonawcy za kontakty z Zamawiającym jest Pan/Pani:
.....

§ 7

1. Ogólny koszt usług, o których mowa w § 1, zwany dalej wynagrodzeniem, zgodnie z ofertą Wykonawcy, nie przekroczy kwoty brutto: zł (słownie:zł.), w tym koszty zmienne brutto w przeliczeniu na jednego uczestnika: zł (słownie: złotych). Koszt ogólny usługi zorganizowania i przeprowadzenia kursu specjalistycznego obejmuje koszty stałe związane z organizacją przedmiotu umowy oraz koszty zmienne na uczestnika (koszty cateringu i noclegu).
2. Ostateczny koszt udziału uczestników zostanie obliczony przez Wykonawcę na podstawie rzeczywistej liczby posiłków i noclegów poświadczonych przez uczestników podpisem na liście potwierdzającej korzystanie z wyżywienia i noclegów.
3. Zapłata wynagrodzenia nastąpi po zrealizowaniu poszczególnych usług w miesiącu na podstawie prawidłowo wystawionej faktury, przelewem na konto Wykonawcy, wskazane na fakturze, w terminie do 30 dni od daty wpływu faktury do siedziby Zamawiającego.
4. Warunkiem zapłaty za zrealizowaną usługę będą przekazane Zamawiającemu:
 - 1) prawidłowo wystawione faktury, za wykonany przedmiot umowy, dostarczone po zatwierdzeniu sprawozdania z realizacji kursu zgodnie z umową; wzór sprawozdania stanowi załącznik nr 4 do umowy;
 - 2) specyfikacja poniesionych wydatków, której wzór stanowi załącznik nr 3 do umowy (dotyczy kursu).
5. Wykonawca wystawi fakturę wg poniższego wzoru:

nabywca: Województwo Kujawsko-Pomorskie
siedziba: Pl. Teatralny 2, 87-100 Toruń
NIP: 956-19-69-536
płatnik: Regionalny Ośrodek Polityki Społecznej
siedziba: ul. Bartkiewiczówny 93, 87-100 Toruń

6. Sprawozdania dotyczące kursu powinny być podpisane przez Wykonawcę i dostarczone Zamawiającemu najpóźniej 2 dni robocze po realizacji przedmiotu umowy. Do sprawozdania, należy dołączyć następujące dokumenty: oryginały podpisanych list obecności, ankiety ewaluacyjne, listę potwierdzającą odbiór zaświadczeń i materiałów szkoleniowych, listę potwierdzającą korzystanie z wyżywienia, specyfikację poniesionych wydatków, zrealizowane programy kursu.

7. Warunkiem dokonania zapłaty wynagrodzenia w terminie wskazanym w ust. 3 będzie dostępność środków finansowych na rachunku bankowym projektu partnerskiego, pn. „Rodzina w Centrum 2” w ramach Osi Priorytetowej 9 Solidarne społeczeństwo, Działania 9.3 Rozwój usług zdrowotnych i społecznych, Poddziałania 9.3.2 Rozwój usług społecznych w ramach części RPO WKP 2014-2020 współfinansowanej z Europejskiego Funduszu Społecznego.
8. Za dzień dokonania zapłaty strony uznają dzień, w którym zostanie obciążony rachunek bankowy Zamawiającego.

§ 8

1. Przy przetwarzaniu danych osobowych, w związku z realizacją przedmiotu umowy, o którym mowa w §1 ust.1, Wykonawca zobowiązuje się do przestrzegania zasad, zgodnie z zapisami zawartymi w rozporządzeniu Parlamentu Europejskiego i Rady (UE) 2016/679 z 27 kwietnia 2016 r. w sprawie ochrony osób fizycznych w związku z przetwarzaniem danych osobowych i w sprawie swobodnego przepływu takich danych; zwanym dalej RODO oraz w krajowych przepisach dotyczących ochrony danych osobowych.
2. Powierzone dane osobowe mogą być przetwarzane przez Wykonawcę wyłącznie w celu realizacji umowy, w szczególności udzielania wsparcia, o którym mowa w §1 ust.1.
3. Do przetwarzania danych osobowych po stronie Wykonawcy mogą być dopuszczone jedynie osoby upoważnione przez Wykonawcę do przetwarzania danych osobowych, posiadające imienne upoważnienia do przetwarzania danych osobowych. Wzór upoważnienia do przetwarzania danych osobowych oraz wzór odwołania upoważnienia do przetwarzania danych osobowych zostały określone odpowiednio w załączniku nr 6 i 7 do umowy. Zamawiający dopuszcza stosowanie przez Wykonawcę innych wzorów niż określone odpowiednio w ww. załącznikach, o ile zawierają one wszystkie elementy w nich wskazane.
4. Wykonawca prowadzi ewidencję osób upoważnionych do przetwarzania danych osobowych w związku z wykonywaniem umowy.
5. Imienne upoważnienia, o których mowa w ust. 3, są ważne do dnia odwołania, nie dłużej jednak niż do dnia, o którym mowa w § 9 ust. 3. Upoważnienie wygasa z chwilą ustania stosunku prawnego łączącego Wykonawcę z osobą wskazaną w ust. 3. Wykonawca winien posiadać przynajmniej jedną osobę legitymującą się imiennym upoważnieniem do przetwarzania danych osobowych odpowiedzialną za nadzór nad zarchiwizowaną dokumentacją do dnia, o którym mowa w § 9 ust. 3.
6. Wykonawca jest zobowiązany do podjęcia wszelkich kroków służących zachowaniu poufności danych osobowych przetwarzanych przez mające do nich dostęp osoby upoważnione do przetwarzania danych osobowych.
7. Wykonawca zobowiązuje się do udzielenia Zamawiającemu, Instytucji Zarządzającej RPO WK-P lub innemu upoważnionemu podmiotowi, na każde ich żądanie, informacji na temat przetwarzania danych osobowych, o których mowa w niniejszym paragrafie, a w szczególności niezwłocznego przekazywania informacji o każdym przypadku naruszenia przez niego i osoby przez niego upoważnione do przetwarzania danych osobowych obowiązków dotyczących ochrony danych osobowych.
8. Wykonawca zobowiązany jest do wykonywania wobec osób, których dane będzie przetwarzał w związku z realizacją przedmiotu umowy, obowiązków informacyjnych wynikających z przepisów o ochronie danych osobowych.
9. Zamawiający, w sytuacji nałożenia obowiązku przez Instytucję Zarządzającą RPO WK-P, będzie zobowiązany do zawarcia z Wykonawcą, któremu powierzy przetwarzanie danych osobowych, w związku z realizacją przedmiotu umowy, o którym mowa w § 1 ust.1, umowy powierzenia przetwarzania danych osobowych w kształcie zasadniczo zgodnym z postanowieniami niniejszego paragrafu.

§ 9

1. Za dokumentację związaną z realizacją umowy uznaje się wszelką dokumentację wytworzoną w związku z realizacją umowy oraz dokumentację finansową.
2. Zamawiający zastrzega sobie prawo wglądu do dokumentów Wykonawcy związanych z realizowaną umową, w tym dokumentów finansowych.
3. Wykonawca zobowiązuje się do przechowywania dokumentacji związanej z realizacją umowy przez okres trzech lat od dnia 31 grudnia roku następującego po złożeniu do Komisji Europejskiej zestawienia wydatków, w którym ujęto ostateczne wydatki dotyczące zakończonego Projektu. Zamawiający, po uzyskaniu informacji od Instytucji Zarządzającej RPO WKP 2014-2020, powiadomi Wykonawcę o dacie rozpoczęcia okresu, o którym mowa w zdaniu pierwszym.
4. W przypadku konieczności przedłużenia terminu, o którym mowa w ust. 3, Zamawiający powiadomi o tym pisemnie Wykonawcę przed upływem tego terminu.
5. Strony przechowują dokumentację związaną z realizacją Projektu w sposób zapewniający dostępność, poufność i bezpieczeństwo.
6. Wykonawca jest zobowiązany do poinformowania Zamawiającego o miejscu archiwizacji całej dokumentacji związanej z realizacją umowy, w terminie 5 dni roboczych od dnia podpisania umowy, o ile dokumentacja jest przechowywana poza jego siedzibą.
7. W przypadku zmiany miejsca archiwizacji dokumentów oraz w przypadku zawieszenia lub zaprzestania przez Wykonawcę działalności w okresie, o którym mowa w ust. 3, Wykonawca zobowiązuje się niezwłocznie na piśmie poinformować Zamawiającego o miejscu archiwizacji dokumentów związanych z realizowaną umową.

§ 10

1. Wykonawca zapłaci Zamawiającemu kary umowne:
 - 1) w przypadku odstąpienia od umowy w całości przez którąkolwiek ze Stron z przyczyn leżących po stronie Wykonawcy - w wysokości 30 % wynagrodzenia brutto wskazanego w § 7 ust. 1 umowy;
 - 2) odstąpienia od części umowy przez którąkolwiek ze stron z przyczyn leżących po stronie Wykonawcy - w wysokości 30 % wynagrodzenia brutto części umowy, co do której następuje odstąpienie;
 - 3) za zwłokę w rozpoczęciu świadczenia usług, z przyczyn leżących po stronie Wykonawcy – w wysokości 1 % wynagrodzenia brutto wskazanego w § 7 ust. 1 umowy za każdy dzień zwłoki;
 - 4) za realizację usługi niezgodnie z programem świadczonych usług, o którym mowa w § 1 ust. 8 bez zgody Zamawiającego – w wysokości 1 % wynagrodzenia brutto określonego w § 7 ust. 1 umowy za każdy przypadek niezgodnego wykonania usługi;
 - 5) za stwierdzenie rażących zaniedbań w realizacji przedmiotu umowy, w tym w szczególności w przypadku powtórzenia się nieprawidłowości w świadczeniu usług – w wysokości 10 % wynagrodzenia brutto wskazanego w § 7 ust. 1 umowy;
 - 6) w przypadku niewypełnienia przez Wykonawcę obowiązku, o którym mowa w § 1 ust. 10 umowy, tj. niezatrudnienia do realizacji zamówienia osoby wskazanej w tym przepisie, w okresie o którym mowa w § 1 ust. 13 umowy - w wysokości 10 % wynagrodzenia brutto wskazanego w § 7 ust. 1 umowy; przez niewypełnienie obowiązku należy rozumieć również nieprzedłożenie na wezwanie Zamawiającego dokumentów potwierdzających zatrudnienie zadeklarowanej osoby.
2. Zamawiający może potrącić naliczone kary umowne ze swoich zobowiązań wobec Wykonawcy, na co przez podpisanie umowy Wykonawca wyraża zgodę.
3. W przypadku, gdy potrącenie kary umownej z wynagrodzenia Wykonawcy nie będzie możliwe, Wykonawca zobowiązuje się do zapłaty kary umownej w terminie 14 dni roboczych od dnia otrzymania noty obciążeniowej wystawionej przez Zamawiającego.



4. W przypadku nieprzystąpienia do wykonania niniejszej umowy w terminie określonym w umowie z przyczyn leżących po stronie Wykonawcy, jak również zaprzestania wykonywania umowy, Zamawiający może odstąpić od umowy z przyczyn leżących po stronie Wykonawcy ze skutkiem natychmiastowym bez uprzedniego wzywania do usunięcia nieprawidłowości. W takim wypadku Wykonawca zobowiązany jest do zapłaty na rzecz Zamawiającego kwoty w wysokości stanowiącej równowartość 30% kwoty brutto określonej w § 7 ust. 1 tytułem kary umownej.
5. W przypadku nieprawidłowości w realizacji umowy uniemożliwiających jej realizację na zasadach w niej określonych, Zamawiający może od umowy odstąpić z winy Wykonawcy w terminie natychmiastowym, ze skutkiem jak w ust. 4.
6. Zapłata kar umownych, o których mowa w ust. 4 lub 5 winna nastąpić w terminie 14 dni od daty odstąpienia od umowy.
7. Na etapie realizacji umowy, w miejscu i dniach świadczenia usług, Wykonawca zobowiązany jest do przedstawienia Zamawiającemu dowodów na wykorzystywanie do przygotowania serwisu kawowego kawy i herbaty opatrzonej etykietą Fair Trade lub inną równoważną etykietą. W tym celu Wykonawca przedstawi do wglądu i oceny produkty wykorzystywane do przygotowania serwisu kawowego.
8. W przypadku stwierdzenia przez pracownika Zamawiającego braku wykorzystania do przygotowania serwisu kawowego, kawy i/lub herbaty oznaczonej etykietą, o której mowa w ust. 7, Wykonawca zapłaci karę umowną w wysokości 15% wynagrodzenia określonego w § 7 ust. 1.
9. Strony zastrzegają sobie prawo do dochodzenia odszkodowania w kwotach przekraczających kary umowne na zasadach ogólnych Kodeksu cywilnego.
10. Wykonawca nie ponosi odpowiedzialności za zdarzenia, które są niezależne od niego i na zaistnienie których nie ma wpływu.
11. Każda zmiana adresu stron wymaga powiadomienia o tym strony drugiej pod rygorem uznania pisma skierowanego pod adres dotychczasowy za doręczone.

§ 11

Zamawiający może rozwiązać niniejszą umowę w trybie natychmiastowym w przypadku, gdy Wykonawca:

- 1) złoży fałszywe, podrobione lub stwierdzające nieprawdę dokumenty w celu uzyskania zapłaty za wykonaną usługę w ramach niniejszej umowy;
- 2) stał się niewypłacalny;
- 3) nie zrealizował usługi będącej przedmiotem umowy w terminie określonym w umowie, zaprzestał realizacji usługi lub realizuje ją w sposób niezgodny z niniejszą umową.

§ 12

W przypadku rozwiązania umowy Wykonawcy zostanie wypłacone wynagrodzenie wyłącznie w wysokości odpowiadającej prawidłowo zrealizowanej części umowy, potrącone o ewentualne kary umowne.

§ 13

1. Zmiany umowy wymagają formy pisemnej pod rygorem ich nieważności.
2. Dopuszcza się możliwość dokonania zmian niniejszej umowy w stosunku do treści oferty jedynie w zakresie:
 - 1) terminu wykonania przedmiotu umowy;
 - 2) zmian przepisów prawnych dotyczących prowadzenia kursów/szkoleń będących przedmiotem umowy;
 - 3) składu osobowego prelegentów – wskazanych przez Zamawiającego i zapewnionych przez Wykonawcę;
 - 4) miejsca realizacji przedmiotu umowy.
3. Warunkiem wprowadzenia zmiany terminu wykonania przedmiotu umowy jest wystąpienie okoliczności niezależnych od stron umowy, uniemożliwiających wykonanie umowy w terminie



pierwotnym. Obowiązek udokumentowania wystąpienia okoliczności uzasadniających zmianę terminu wykonania przedmiotu umowy ciąży na stronie umowy wnioskującej o wprowadzenie zmiany. Za okoliczności uniemożliwiające wykonanie przedmiotu umowy w terminie uznaje się w szczególności:

- 1) działanie siły wyższej;
- 2) przedłużającą się procedurę przetargową, w związku z rozpatrywaniem wniesionego/wniesionych przez Wykonawcę środków odwoławczych.

§ 14

1. W sprawach nieuregulowanych niniejszą umową mają zastosowanie przepisy Kodeksu cywilnego.
2. Niniejsza umowa została sporządzona w trzech jednobrzmiących egzemplarzach, dwa dla Zamawiającego i jeden dla Wykonawcy.
3. W sprawach spornych sądem rozstrzygającym będzie sąd właściwy miejscowo dla siedziby Zamawiającego.

ZAMAWIAJĄCY

WYKONAWCA

Radca Prawny


Standarski



Załącznik nr 1 do umowy

**SZCZEGÓŁOWY OPIS PRZEDMIOTU ZAMÓWIENIA
KURSU SPECJALISTYCZNEGO,**

KURS SPECJALISTYCZNY

Przedmiot zamówienia	Przedmiotem zamówienia jest wykonanie kompleksowej usługi szkoleniowej, hotelarskiej i cateringowej wraz z przygotowaniem materiałów szkoleniowych na kurs specjalistyczny pn. ABC Treningu Skoncentrowanego na Rozwiązaniach dla rodzinnej pieczy zastępczej.
Odbiorcy kursu	Rodziny zastępcze, dyrektorzy placówek opiekuńczo – wychowawczych typu rodzinnego, kadra rodzinnych domów dziecka z województwa kujawsko-pomorskiego.
Liczba osób do przeszkolenia podczas kursu	1 grupa szkoleniowa licząca do 15 osób.
Minimalna liczba godzin zegarowych kursu na jedną grupę	Minimum 53 godzin zegarowych/70 godzin dydaktycznych/ 1 kurs/. Szczegółowy harmonogram wykonawca uzgodni z Zamawiającym
Liczba dni szkoleniowych na jeden kurs	Kurs obejmuje 3 zjazdy dwudniowe dla grupy szkoleniowej.
Harmonogram zajęć	3 zjazdy dwudniowe dla 15 osób łącznie
Terminy zajęć	I / II kwartał 2019 r. dni robocze
Ramowy program kursu	<ul style="list-style-type: none"> • Podstawowe założenia Terapii Skoncentrowanej na Rozwiązaniach i jej zastosowanie • Diagnozowanie zasobów dzieci, komplementowanie i wzmacnianie • Praca w oparciu o język dziecka • Potrzeby, cele, możliwości pracy z dzieckiem • Wykorzystywanie przeszłości i teraźniejszości w poszukiwaniu wyjątków • Interwencja skoncentrowana na rozwiązaniach • Pytanie o cud i inne pytania o preferowaną przyszłość • Pytania o cel, relacyjne, wzmacniające, pytania o różnicę jako narzędzia zmiany • Praca z dzieckiem w relacji współpracy, w relacji narzekania i w relacji goszczenia • Budowanie informacji zwrotnej i zadań dla dziecka w rodzinie
Efekty kursu	Uczestnik osiągnie określone efekty uczenia się/kształcenia, tj. będzie: znał zasady, metody pracy, ideologię TSR, znał genezę i filozofię podejścia TSR, umiał posługiwać się metodą TSR w praktyce na poziomie podstawowym, umiał zastosować Podejście

Załącznik nr 1 do umowy

	<p>Skoncentrowane na Rozwiązaniach TSR w różnych dziedzinach w szczególności w życiu rodzinnym, umiał samodzielnie zastosować nabyte w trakcie szkolenia umiejętności, miał świadomość samorozwoju się w kierunku terapii skoncentrowanej na rozwiązaniach.</p> <p>Wykonawca zobowiązany będzie do przygotowania i przeprowadzenia wśród wszystkich uczestników kursu testu weryfikującego uzyskanie powyższych efektów za pomocą pretestu i post-testu (wzór testu musi uzyskać akceptację Zamawiającego), oraz sporządzi analizę testów i przekaże ją Zamawiającemu.</p>
Prowadzący kursu	co najmniej 2 trenerów na grupę
Wymagania wobec osób prowadzących	Udokumentowane min. 3 letnie doświadczenie w realizacji usług szkoleniowych (z wykorzystaniem aktywnych form) w obszarze kursów z treningu skoncentrowanego na rozwiązaniach, posiadanie uprawnień do realizacji w/w szkoleń – certyfikat trenera lub superwizora PSTTSR, znajomość teoretyczna i praktyczna tematyki kursu, umiejętność analizy konkretnych przypadków sytuacji związanych z tematyką kursu, przedstawienia uczestnikom konkretnych praktycznych rozwiązań.
Miejsce kursu	Miasto Toruń lub w odległości do 10 km od Torunia.
Metody dydaktyczne	<ul style="list-style-type: none"> - warsztaty z wykorzystaniem takich metod, jak: studium przypadku, ćwiczenia rozwijające twórcze myślenie, zespołowe rozwiązywanie zadań, gry decyzyjne, wizualizacje, praca z kamerą i superwizje; - wykład, - prezentacje, gry i symulacje - dyskusje w grupie - ćwiczenia indywidualne i grupowe, - w przerwach pomiędzy zjazdami ćwiczenia domowe <p>Wybór konkretnych metod nastąpi w porozumieniu z Zamawiającym.</p>
Aktywizujące metody prowadzenia szkoleń adekwatne do tematyki szkoleń	<ul style="list-style-type: none"> -Aktywne formy nauczania, np. burza mózgów, dyskusja panelowa, drama, -Ćwiczenia energetyzujące, -Gimnastyka pracy mózgu, -Ćwiczenia zapoznawcze, -Ćwiczenia aktywizujące, -Interaktywne treningi -Aktywizujący program przerw szkoleniowych (fit break), -Elementy warsztatów kreatywnego myślenia i działania <p>Wybór konkretnych metod nastąpi w porozumieniu z Zamawiającym</p>
Materiały dydaktyczne	<p>1. Wykonawca zobowiązany jest do:</p> <p>1) zapewnienia dla każdego uczestnika kursu kompletu materiałów dydaktycznych, trwale oznakowanych logo</p>


Załącznik nr 1 do umowy

	<p>przekazanym przez Zamawiającego oraz informacją o oficjalnej stronie internetowej Programu Regionalnego RPO WKP 2014-2020. Wersje papierowe materiałów i prezentacje dodatkowo muszą być opatrzone: tytułem i datą kursu, nazwą projektu i organizatora. Komplet materiałów dydaktycznych będzie zawierał:</p> <ul style="list-style-type: none">a) program kursu;b) materiał szkoleniowy w wersji papierowej w formie skryptu, min. 20 stron;c) skrypt będzie miał formułę poradnika (podręcznik EFR), którego treści będą stanowiły praktyczne wskazówki, porady i przykłady zastosowania metod i technik oraz przykłady konstruktywnych rozwiązań w zakresie tematyki kursu. Materiały w formie drukowanej, kolorowej, muszą posiadać okładkę i być trwale połączone ze sobą (np. bindowane, zszyte, oprawione itp.) w formacie A4 bądź innym uzgodnionym z Zamawiającym;d) prezentacje w programie zgodnym z Power-Point wykorzystane podczas kursu;e) regulacje prawne adekwatne do tematyki kursu;f) inne dokumenty wykorzystane podczas kursu;g) notatnik (format A4, min. 60 kartek);h) długopis metalowy automatyczny, ze stali nierdzewnej, z chromowanymi wykończeniami;i) <u>torba na dokumenty</u> z kieszenią główną i dodatkową kieszenią na przodzie, zapinana na zamek oraz z mocnym uchwytem do noszenia. Wykonana z poliestru. <p>Notes oraz długopis w ujednoliconych wersjach kolorystycznych;</p> <p>2) zapewnienia 1 egzemplarza materiałów zarówno w formie papierowej dla Zamawiającego na potrzeby dokumentacji projektowej oraz w wersji elektronicznej w postaci plików otwartych w celu umieszczenia na stronie internetowej</p> <p>2. W przypadku zmian przepisów, wytycznych lub innych istotnych zmian obejmujących zakresy tematyczne kursu tj. np. w przepisach prawa, wytycznych itp. (bez względu na zaawansowanie prac oraz etap realizacji), Wykonawca zobowiązany jest do natychmiastowego uzupełnienia lub/ i korekty wszelkich braków, błędów i nieściśłości.</p> <p>3. Każda dokonana modyfikacja/uzupełnienie materiałów szkoleniowych wymaga akceptacji Zamawiającego.</p>
--	--



Załącznik nr 1 do umowy

	<p>Wykonawca prześle Zamawiającemu nowy egzemplarz materiałów lub treść uzupełnienia.</p> <ol style="list-style-type: none"> 4. Wykonawca ponosi pełną odpowiedzialność za zgodność merytoryczną oraz aktualność przekazywanych danych/informacji w materiałach dydaktycznych. 5. Wszystkie materiały dydaktyczne wymagają ostatecznej akceptacji Zamawiającego przed ich wykonaniem (terminy przesłania i oczekiwania na akceptacje/modyfikacje do ustalenia między Zamawiającym i Wykonawcą). 6. Odbiór materiałów dydaktycznych musi być potwierdzony przez uczestnika własnoręcznym podpisem. <p>Koszty opracowania, transportu i powielenia materiałów ponosi Wykonawca.</p> <p>Po zakończeniu kursu Wykonawca opracuje dodatkowy materiał szkoleniowy zawierający tzw. FAQ (Frequently Asked Questions) – najczęściej zadawane pytania związane z kluczowymi zagadnieniami przeprowadzonego kursu (na, które szczególną uwagę zwrócił trener) wraz z odpowiedziami. Opracowany materiał Wykonawca prześle Zamawiającemu w jednym egzemplarzu wersji papierowej oraz wersji elektronicznej CD-R w pliku Microsoft Word.</p>
<p>Działania promocyjne</p>	<ol style="list-style-type: none"> 1. Podjęte przez Wykonawcę działania w trakcie realizacji przedmiotu zamówienia muszą w jasny sposób podkreślać rolę Unii Europejskiej we współfinansowaniu projektu „Rodzina w Centrum 2”. Wykonawca obowiązany jest postępować zgodnie z aktualnymi Wytycznymi w zakresie informacji i promocji programów operacyjnych polityki spójności na lata 2014-2020 oraz Podręcznikiem wnioskodawcy i beneficjenta programów polityki spójności 2014-2020 w zakresie informacji i promocji, które są dostępne pod adresem programu RPO WKP 2014-2020 www.rpo.kujawsko-pomorskie.pl, w szczególności Wykonawca zobowiązany jest: <ol style="list-style-type: none"> 1) oznaczać znakiem Unii Europejskiej i znakiem Funduszy Europejskich oraz herbem województwa kujawsko-pomorskiego oraz herbem powiatu: <ol style="list-style-type: none"> a) wszystkie prowadzone działania informacyjne i promocyjne dotyczące Projektu, b) wszystkie dokumenty związane z realizacją Projektu, podawane do wiadomości publicznej, c) wszystkie dokumenty i materiały dla osób i podmiotów uczestniczących w Projekcie; 2) umieścić w miejscu realizacji kursu plakat powierzony przez



Załącznik nr 1 do umowy

	<p>Zamawiającego;</p> <p>3) przekazywania osobom i podmiotom uczestniczącym w Projekcie informacji przynajmniej w formie słownej i odpowiedniego oznakowania, że Projekt uzyskał dofinansowanie;</p> <p>4) zamieścić widoczną informację w miejscu realizacji kursu ułatwiającą uczestnikom dotarcie na miejsce wydarzenia np. przed budynkiem lub w holu budynku, w którym wydarzenie będzie się odbywać;</p> <p>5) prowadzić fotograficzną dokumentację przebiegu działań realizowanych w ramach projektu aparatem cyfrowym – minimum 25 zdjęć dobrej jakości z realizacji kursu, przekazywane w wersji elektronicznej Zamawiającemu. Materiał fotograficzny Wykonawca prześle Zamawiającemu niezwłocznie w dniu zakończenia szkolenia drogą elektroniczną oraz na nośniku CD/DVD w przeciągu 3 dni po zakończeniu działania.</p> <p>6) skompletowanie i dystrybucję materiałów szkoleniowych wśród uczestników kursu;</p> <p>2. Wymagane logotypy oraz ich zestawienia powinny być zgodne z Księgą identyfikacji wizualnej znaku marki Fundusze Europejskie i znaków programów polityki spójności na lata 2014-2020; dostępnej wraz z wzorami logotypów na stronie internetowej RPO WKP 2014-2020 www.rpo.kujawsko-pomorskie.pl</p> <p>3. Wszystkie działania promocyjne wymagają ostatecznej akceptacji Zamawiającego przed ich wykonaniem.</p>
Zaświadczenia	Wykonawca wydrukuje dla wszystkich uczestników zaświadczenia imienne o ukończeniu kursu z wyszczególnieniem liczby godzin, zakresu poruszanych zagadnień oraz doskonalonych umiejętności. Wzór zaświadczenia powinien zostać zaakceptowany przez Zamawiającego.
Sprawozdawczość	Wykonawca winien przygotować sprawozdanie z przeprowadzonego kursu – wg wzoru określonego przez Zamawiającego.
Działania kontrolne	Zamawiający ma prawo w każdym momencie trwania kursu do przeprowadzenia kontroli realizacji przedmiotu zamówienia.

Usługi hotelarskie i cateringowej wraz zapewnieniem sal wykładowych dla uczestników kursu realizowanych w ramach projektu „Rodzina w Centrum 2”

Miejsce kursu/warunki lokalowe	Zamawiający wymaga aby obiekt, w którym realizowany będzie przedmiot zamówienia: Zapewnić zrealizowanie usługi hotelarskiej i cateringowej wraz z zapewnieniem sal wykładowych dla uczestników kursu
--------------------------------	---

Załącznik nr 1 do umowy

	<p>specjalistycznego w formie 3 zjazdów 2 –dwudniowych dla grupy ok. 15 osób na każdym zjeździe, w ośrodku rekreacyjno – szkoleniowym/obiekcie hotelowym zachowującym standardy obiektu min. trzygwiazdkowego, położony w woj. kujawsko-pomorskim, zapewniający zaplecze szkoleniowe i zaplecze noclegowo-restauracyjne, zapewniające zakwaterowanie, wyżywienie, oraz sale dydaktyczne w jednym miejscu. Ośrodek musi być wyposażony w:</p> <ul style="list-style-type: none"> – bazę noclegową (pokoje max 3-osobowe bez możliwości dostawki ,z łazienką); – pełne zaplecze sanitarne dopasowane do liczby uczestników; – bazę żywieniową (restauracja/stołówka oferująca żywienie w pełnym zakresie) - posiłki powinny być podawane w innej sali niż sala wykładowa; – bezpłatne szatnie, toalety; – miejsce wraz z wyposażeniem na prowadzenie sekretariatu – rejestracja uczestników, wydawanie materiałów; – bezpłatny parking ewentualnie cena ma obejmować miejsca parkingowe; <p>Obiekt musi dysponować pokojami oraz infrastrukturą (np. winda, podjazdy) dostosowaną do potrzeb osób niepełnosprawnych;</p>
Sale dydaktyczne	<p>Sale dydaktyczne, klimatyzowane o temperaturze min. 20 stopni Celsjusza z oknami zapewniającymi światło dzienne i wentylację, światło elektryczne, bez filarów z możliwością indywidualnej aranżacji, wyposażone, w:</p> <ul style="list-style-type: none"> — miejsca siedzące dla wszystkich uczestników kursu z układem miejsc szkolnym, kinowym lub w podkowę; — dostęp do bezprzewodowego Internetu; — flipchart, papier do flipcharta, komplet markerów; — tablicę suchościeralną z kompletem pisaków; — sprzęt do prezentacji (ekran, rzutnik multimedialny); — laptop; — nagłośnienie; — mikrofon bezprzewodowy
Usługa hotelarska dla uczestników kursu	<p>Wykonawca zapewni uczestników kursu:</p> <ul style="list-style-type: none"> — nocleg (ze śniadaniem w drugim dniu kursu), w pokojach maksymalnie 3 osobowych spełniających wymagania sanitarne, przeciwpożarowe oraz inne określone odrębnymi przepisami;

Załącznik nr 1 do umowy

	<ul style="list-style-type: none"> — pokoje wyposażone w łazienki (prysznic lub wanna, umywalka, ubikacja, lustro), jednoosobowe łóżka, szafę i inne sprzęty umożliwiające rozpakowanie bagażu przez każdego z uczestników kursu, biurko lub stół, krzesło lub inny mebel do siedzenia, telewizor, zestaw ręczników, mydło, zimna i ciepła woda dostępne całą dobę; — sprawne oświetlenie ; — pokoje powinny mieć estetyczny wygląd, być czyste i zadbane; — w okresie grzewczym pokoje muszą być ogrzewane;
<p>Usługa gastronomiczna dla wszystkich uczestników kursu</p>	<p>Wykonawca zapewni usługę gastronomiczną, podczas 3 zjazdów 2-dniowych kursu specjalistycznego dla grupy 15 uczestników, składającą się z:</p> <ul style="list-style-type: none"> — sześciu przerw kawowych / po dwie przerwy kawowe podczas każdego zjazdu/, w tym: <ul style="list-style-type: none"> • kawa czarna z ekspresu dla każdego uczestnika, ze stosownymi dodatkami, o których mowa poniżej, • herbata czarna oraz wrzątek w termosach, • woda mineralna gazowana, niegazowana w butelkach - 0,5 litra na osobę, • soki – dwa rodzaje – po 0,3 l na osobę, • cukier, śmietanka do kawy, cytryna dla wszystkich uczestników, • owoce podane dla wszystkich uczestników, • dwa rodzaje ciasta – po dwa kawałki na osobę (1 kawałek 150 gram) wraz ze stosowną zastawą, z wyłączeniem naczyń jednorazowego użytku, — sześciu obiadów /po dwa na każdym zjeździe/, w postaci szwedzkiego stołu, w tym, każdy obiad obejmuje: <ul style="list-style-type: none"> • zupę 300 ml każda porcja, dwa rodzaje; • mięso lub ryba na ciepło - 150 gram każda porcja, trzy rodzaje do wyboru; • zestaw surówek ze świeżych warzyw lub/i gotowanych warzyw – 150 gram każda porcja, trzy rodzaje; • do dania głównego podane zostaną dodatki (ziemniaki, kasza, ryż, lub frytki) – 200g; • deser - sałatka owocowa lub lody lub ciastko – porcja 200g • soki owocowe 0.3 l jedna porcja,



Załącznik nr 1 do umowy

	<ul style="list-style-type: none">• wodę mineralną 0.3 l jedna porcja,— trzech kolacji (po jednej podczas każdego zjazdu w pierwszym dniu kursu) w postaci bufetu szwedzkiego dla wszystkich uczestników kursu, w tym:<ul style="list-style-type: none">• 2 rodzaje zróżnicowanych przystawek na zimno,• 1 danie na ciepło,• przystawki (np. wędliny, sałatki, ryby, galantyny), 150 gram każda porcja,• pieczywo - koszyki z pieczywem białym i razowym,• soki owocowe 0.5 L na osobę, woda mineralna 0.5 L na osobę, kawa, herbata,• kanapki bankietowe <p>Posiłki winy posiadać odpowiednie walory smakowe i zapachowe oraz estetyczny wygląd. Wykonawca przy oferowaniu posiłków powinien stosować świeże produkty spożywcze.</p> <p>Zasada urozmaicenia powinna dotyczyć wszystkich posiłków. Wykonawca zobowiązany jest do dostarczenia potraw i napojów, zgodnie z zaproponowanym i zaakceptowanym przez Zamawiającego menu oraz zobowiązany jest do zapewnienia zaplecza technicznego i obsługi potrzebnej do sprawnego przeprowadzenia usługi gastronomicznej, z uwzględnieniem wszelkich prac porządkowych po zakończeniu kursu.</p> <p>Wykonawca zapewni stosowną zastawę z wyłączeniem naczyń i sztućców jednorazowego użytku. Uczestnicy muszą mieć zapewnione miejsca siedzące podczas spożywania wszystkich posiłków.</p> <p>Wykonawca może załączyć do oferty folder przedstawiający miejsce wykonania usługi (sale konferencyjne, restauracja/sala obiadowa)</p>
--	--



Załącznik nr 2 do umowy

Program kursu

Lp.	Tytuł kursu	Program	Termin zjazdu
1.			
2.			

Miejsce szkoleń



Fundusze Europejskie
Program Regionalny



Województwo
Kujawsko-Pomorskie

Unia Europejska
Europejski Fundusz Społeczny




www.rpo.kujawsko-pomorskie.pl

Załącznik nr 3 do umowy

SPECYFIKACJA PONIESIONYCH WYDATKÓW PODCZAS KURSU

NAZWA I TERMIN KURSU/SZKOLENIA	RODZAJ USŁUGI	WARTOŚĆ OGÓŁEM BRUTTO
	Koszty zmienne (wyżywienie uczestników)	
	Koszty zmienne (nocleg ze śniadaniem dla uczestników)	
	Koszty stałe	
	OGÓŁEM:	



**SPRAWOZDANIE Z REALIZACJI KURSU
ZORGANIZOWANEGO PRZEZ REGIONALNY OŚRODEK POLITYKI SPOŁECZNEJ W TORUNIU**

REALIZOWANEGO W RAMACH PROJEKTU PARTNERSKIEGO, PN. „RODZINA W CENTRUM 2” W RAMACH OSI PRIORYTETOWEJ 9 SOLIDARNE SPOŁECZEŃSTWO, DZIAŁANIA 9.3 ROZWÓJ USŁUG ZDROWOTNYCH I SPOŁECZNYCH, PODDZIAŁANIA 9.3.2 ROZWÓJ USŁUG SPOŁECZNYCH W RAMACH CZĘŚCI RPO WKP 2014-2020 WSPÓŁFINANSOWANEJ Z EUROPEJSKIEGO FUNDUSZU SPOŁECZNEGO.

ZADANIE ZREALIZOWANO ZGODNIE Z UMOWĄ NR.....Z DNIA.....

I. INFORMACJE OGÓLNE

1.	NAZWA WYKONAWCY:	
2.	TYTUŁ ZREALIZOWANEGO KURSU:	
3.	TERMIN REALIZACJI ZADANIA:	
4.	LICZBA GODZIN ZEGAROWYCH:	
5.	LICZBA UCZESTNIKÓW SZKOLEŃ OGÓŁEM, W TYM:	
	KOBIET:	
	MĘŻCZYŹN:	
6.	TERMIN REALIZACJI KURSU:	
7.	MIEJSCE REALIZACJI KURSU:	
8.	WYKAZ KADRY TRENERSKIEJ PROWADZĄCEJ ZAJĘCIA DYDAKTYCZNE:	
9.	WYKAZ MATERIAŁÓW DYDAKTYCZNYCH DLA UCZESTNIKÓW:	
10.	DANE OSOBY SPORZĄDZAJĄCEJ SPRAWOZDANIE:	
	IMIĘ I NAZWISKO:	
	NUMER TELEFONU:	
	ADRES POCZTY ELEKTRONICZNEJ:	

II. PRZEBIEG REALIZACJI ZAMÓWIENIA

1. CEL KURSU, W TYM: PRZEKAZANA UCZESTNIKOM WIEDZA:

.....
.....

NABYTE PRZEZ UCZESTNIKÓW UMIEJĘTNOŚCI:

.....
.....

WPŁYW SPOTKANIA/KURSU NA POSTAWĘ UCZESTNIKÓW:

.....
.....

UZYSKANE EFEKTY :

.....
.....



2. ZAKRES TEMATYCZNY – PROGRAM KURSU:

.....
.....

3. METODY DYDAKTYCZNE:

.....
.....

4. CZY ZAISTNIAŁY JAKIEŚ PROBLEMY PODCZAS REALIZACJI KURSU?

TAK

NIE

JEŻELI TAK, NALEŻY ZAZNACZYĆ RODZAJ PROBLEMU PODCZAS REALIZACJI PROJEKTU, OPISAĆ PROBLEM ORAZ PODJĘTE ŚRODKI ZARADCZE. PROBLEMY DOTYCZĄCE UCZESTNIKÓW PROJEKTÓW

.....
.....

5. CZY UCZESTNICY SZKOLEŃ PODZIELILI SIĘ DOŚWIADCZENIAMI I DOBRYMI PRAKTYKAMI?

TAK

NIE

PROSZĘ WSKAZAĆ OBSZARY TEMATYCZNE, W JAKICH UCZESTNICY WYMIENILI SIĘ DOŚWIADCZENIAMI I DOBRYMI PRAKTYKAMI.

.....
.....
.....

6. ANKIETY

LP.	ANKIETY	LICZBA ROZDANYCH ANKIET	LICZBA ZEBRANYCH ANKIET
1	WSTĘPNA		
2	PODSUMOWUJĄCA		

INTEGRALNĄ CZĘŚĆ SPRAWOZDANIA STANOWIĄ:

- 1) PROGRAM SZKOLEŃ Z PODPISEM TRENERA POTWIERDZAJĄCYM, REALIZACJĘ CAŁOŚCI PROGRAMU;
- 2) LISTA OBECNOŚCI;
- 3) LISTA POTWIERDZAJĄCA ODBIÓR MATERIAŁÓW DYDAKTYCZNYCH/SZKOLENIOWYCH;
- 4) LISTA POTWIERDZAJĄCA KORZYSTANIE Z WYŻYWIENIA/NOCLEGÓW;
- 5) LISTA POTWIERDZAJĄCA ODBIÓR CERTYFIKATÓW;
- 6) ANKIETY EWALUACYJNE;
- 7) WZÓR MATERIAŁÓW DYDAKTYCZNYCH/SZKOLENIOWYCH (ZARÓWNO OTRZYMANYCH PRZEZ UCZESTNIKÓW JAK I TRENERSKICH).

MIEJSCOWOŚĆ, DATA, PODPIS

.....

OBOWIĄZKI INFORMACYJNE BENEFICJENTA

1. Jakie obowiązkowe działania informacyjne i promocyjne musisz przeprowadzić?

Aby poinformować opinię publiczną (w tym odbiorców rezultatów projektu) oraz osoby i podmioty uczestniczące w projekcie o uzyskanym dofinansowaniu musisz:

- a) **oznaczać znakiem Funduszy Europejskich, barwami RP i znakiem Unii Europejskiej oraz herbem województwa kujawsko-pomorskiego:**
 - i. **wszystkie działania informacyjne i promocyjne dotyczące projektu** (jeśli takie działania będziesz prowadzić), np. ulotki, broszury, publikacje, notatki prasowe, strony internetowe, newslettery, mailing, materiały filmowe, materiały promocyjne, konferencje, spotkania,
 - ii. **dokumenty związane z realizacją projektu, które podajesz do wiadomości publicznej**, np. dokumentację przetargową, ogłoszenia, analizy, raporty, wzory umów, wzory wniosków,
 - iii. **dokumenty i materiały dla osób i podmiotów uczestniczących w projekcie**, np. zaświadczenia, certyfikaty, zaproszenia, materiały informacyjne, programy szkoleń i warsztatów, listy obecności, prezentacje multimedialne, kierowaną do nich korespondencję, umowy;
- b) **umieścić plakat** w miejscu realizacji projektu;
- c) **umieścić opis projektu na stronie internetowej** (jeśli masz stronę internetową);
- d) **przekazywać osobom i podmiotom uczestniczącym w projekcie informację, że projekt uzyskał dofinansowanie**, np. w formie odpowiedniego oznakowania konferencji, warsztatów, szkoleń, wystaw, targów; dodatkowo możesz przekazywać informację w innej formie, np. słownej.

Musisz też dokumentować działania informacyjne i promocyjne prowadzone w ramach projektu.

Uwaga: umieszczanie barw RP dotyczy wyłącznie materiałów w wersji pełnokolorowej.

2. Jak oznaczyć dokumenty i działania informacyjno-promocyjne w ramach projektu?

Jako beneficjent musisz oznaczać swoje działania informacyjne i promocyjne, dokumenty związane z realizacją projektu, które podajesz do wiadomości publicznej lub przeznaczyłeś dla uczestników projektów. Musisz także oznaczać miejsce realizacji projektu.

Każdy wymieniony wyżej element musi zawierać następujące znaki:

<p>Znak Funduszy Europejskich (FE)</p> <p>złożony z symbolu graficznego, nazwy Fundusze Europejskie oraz nazwy programu, z którego w części lub w całości finansowany jest Twój projekt.</p>	<p>Znak barw Rzeczypospolitej Polskiej (znak barw RP)</p> <p>złożony z barw RP oraz nazwy „Rzeczpospolita Polska”.</p>	<p>Herb Województwa Kujawsko-Pomorskiego</p> <p>złożony z symbolu graficznego i nazwy Województwo Kujawsko-Pomorskie</p>	<p>Znak Unii Europejskiej (UE)</p> <p>złożony z flagi UE, napisu Unia Europejska i nazwy funduszu, który współfinansuje Twój projekt.</p>
---	---	---	--

Przykładowe zestawienie znaków – układ poziomy:



Rzeczpospolita
Polska



Województwo
Kujawsko-Pomorskie

Unia Europejska
Europejski Fundusz Społeczny



Uwaga: Pamiętaj, że barwy RP występują tylko i wyłącznie w wersji pełnokolorowej.

Nie możesz stosować barw RP w wersji achromatycznej i monochromatycznej. Dlatego są przypadki, kiedy nie będziesz musiał umieszczać barw RP.

Barwy RP umieszczasz na wszelkich materiałach i działaniach informacyjno-promocyjnych, jeżeli:

- istnieją ogólnodostępne możliwości techniczne umieszczania oznaczeń pełnokolorowych,
- oryginały materiałów są wytwarzane w wersjach pełnokolorowych.

Musisz stosować pełnokolorowy zestaw znaków FE z barwami RP oraz znakiem UE w przypadku następujących materiałów:

- tablice pamiątkowe,
- plakaty, billboardy,
- tabliczki i naklejki informacyjne,
- strony internetowe,
- publikacje elektroniczne np. materiały video, animacje, prezentacje, newslettery, mailing,
- publikacje i materiały drukowane np. foldery, informatory, certyfikaty, zaświadczenia, dyplomy, zaproszenia, programy szkoleń, itp.,
- korespondencja drukowana, jeśli papier firmowy jest wykonany w wersji kolorowej,
- materiały brandingowe i wystawowe np. baner, stand, roll-up, ścianki, namioty i stoiska wystawowe, itp.,
- materiały promocyjne tzw. gadżety.

Barw RP nie musisz umieszczać, jeżeli:

- nie ma ogólnodostępnych możliwości technicznych zastosowania oznaczeń pełnokolorowych ze względu np. na materiał, z którego wykonano przedmiot np. kamień lub jeżeli zastosowanie technik pełnokolorowych znacznie podniosłoby koszty,
- materiały z założenia występują w wersji achromatycznej.

Nie musisz umieszczać barw RP w zestawie znaków FE i UE w wariantach achromatycznym lub monochromatycznym w następujących materiałach:

- korespondencja drukowana, jeżeli np. papier firmowy jest wykonany w wersji achromatycznej lub monochromatycznej,
- dokumentacja projektowa (np. dokumenty przetargowe, umowy, ogłoszenia, opisy stanowisk pracy).

Wzory z właściwymi dla RPO WK-P oznaczeniami są dostępne na stronie internetowej programu – www.rpo.kujawsko-pomorskie.pl. Znajdziesz tam także gotowy wzór dla plakatu/tablicy pamiątkowej, z których powinieneś skorzystać.

2.1. Czy należy umieszczać słowną informację o dofinansowaniu?

Nie ma obowiązku zamieszczania dodatkowej informacji słownej o programie, w ramach którego realizowany jest projekt oraz o funduszu współfinansującym projekt. Zestaw znaków zawiera wszystkie niezbędne informacje. Wyjątek stanowi oznaczenie dokumentów i działań informacyjno-promocyjnych dotyczących projektów/programów współfinansowanych z wielu funduszy¹ (zobacz. rozdz. 6.6).

Szczegółowe wskazówki stosowania znaków i ich zestawień znajdują się w rozdz. 6.

2.2. Jak oznaczać materiały w formie dźwiękowej?

W przypadku materiału informacyjnego i promocyjnego dostępnego w formie dźwiękowej bez elementów graficznych (np. spoty/audycje radiowe) na końcu tego materiału powinien znaleźć się komunikat słowny informujący o dofinansowaniu materiału/projektu.

3. Jak oznaczać miejsce projektu?

Twoim obowiązkiem związanym z oznaczaniem miejsca realizacji jest umieszczenie w trakcie realizacji projektu, w widocznym miejscu, co najmniej jednego plakatu identyfikującego projekt.

Jeśli chcesz, możesz również umieścić tablicę pamiątkową przy swoim projekcie, ale nie jest to obowiązkowe. Jeśli zdecydowałeś zamieścić tablicę pamiątkową powinieneś mieć na uwadze zapisy w pkt. 3.5-3.8.

3.1 Jak duży musi być plakat i z jakich materiałów możesz go wykonać?

Plakatem może być wydrukowany arkusz papieru o minimalnym rozmiarze A3 (arkusz o wymiarach 297×420 mm). Może być też wykonany z innego, trwalszego tworzywa, np. z plastiku. Pod warunkiem zachowania minimalnego obowiązkowego rozmiaru może mieć formę plansz informacyjnych, stojaków reklamowych itp.

Pomyśl o tym, by odpowiednio zabezpieczyć plakat tak, by przez cały czas ekspozycji wyglądał estetycznie. Twoim obowiązkiem jest dbanie o to, aby informacja była cały czas wyraźnie widoczna. Uszkodzony lub nieczytelny plakat musisz wymienić.

3.2 Jakie informacje musisz umieścić na plakacie?

Plakat musi zawierać:

- nazwę beneficjenta,
- tytuł projektu,
- cel projektu (opcjonalnie),
- wysokość wkładu Unii Europejskiej w projekt (opcjonalnie),
- znak FE, barwy RP, znak UE oraz herb województwa kujawsko-pomorskiego,
- adres portalu www.mapadotacji.gov.pl (opcjonalnie).

Wzór plakatu, który należy wykorzystać:

¹Dotyczy przede wszystkim instytucji systemu wdrażania Funduszy Europejskich finansujących swoje działania z pomocy technicznej programu.

[Nazwa beneficjenta do uzupełnienia]
realizuje projekt dofinansowany z Funduszy
Europejskich [tytuł projektu do uzupełnienia]

Celem projektu jest [cel projektu do uzupełnienia]

Dofinansowanie projektu z UE: [kwota w PLN do uzupełnienia]



Na plakacie możesz umieścić także dodatkowe informacje o projekcie, jak również elementy graficzne np. zdjęcie.. Ważne jest, aby elementy, które muszą się znaleźć na plakacie, **były nadal czytelne i wyraźnie widoczne.**

W wersji elektronicznej wzór do wykorzystania jest dostępny na stronie internetowej programu – www.rpo.kujawsko-pomorskie.pl.

3.3 Kiedy i na jak długo powinieneś umieścić plakat?

Plakat musi być wyeksponowany w trakcie realizacji projektu. Powinieneś go umieścić w widocznym miejscu nie później niż miesiąc od uzyskania dofinansowania. Plakat możesz zdjąć po zakończeniu projektu.

3.4 Gdzie powinieneś umieścić plakat?

Plakat powinieneś umieścić w widocznym i dostępnym publicznie miejscu. Może być to np. wejście do budynku, w którym masz swoją siedzibę albo w recepcji. Musi być to przynajmniej jeden plakat.

Jeśli działania w ramach projektu realizujesz w kilku lokalizacjach, plakaty umieść w każdej z nich.


Jeśli natomiast w jednej lokalizacji dana instytucja, firma lub organizacja realizuje kilka projektów, może umieścić jeden plakat opisujący wszystkie te przedsięwzięcia.

3.5 Jakie informacje powinieneś umieścić na tablicy pamiątkowej?

Tablica musi zawierać:

- nazwę beneficjenta,
- tytuł projektu,
- cel projektu,
- znak FE, barwy RP, znak UE oraz herb województwa kujawsko-pomorskiego,
- adres portalu www.mapadotacji.gov.pl.

Wzór tablicy, który należy wykorzystać:



„Kolorowe przedszkole”

Cel projektu: Upowszechnienie edukacji przedszkolnej w Gminie

Beneficjent: Stowarzyszenie na rzecz rozwoju Gminy



www.miejskociak.pl

Wzór tablicy znajdziesz w internecie na stronie internetowej programu – www.rpo.kujawsko-pomorskie.pl.

Wzór tablicy pamiątkowej jest obowiązkowy, tzn. nie można go modyfikować, dodawać znaków, informacji etc. poza uzupełnianiem treści we wskazanych polach. Tablica pamiątkowa, nie może zawierać innych dodatkowych informacji i elementów graficznych, np. logo partnera lub wykonawcy prac.

Projektując tablicę, w tym wielkość fontów, pamiętaj, że znak UE wraz z odniesieniem do Unii i funduszu, tytuł projektu oraz cel projektu muszą zajmować co najmniej 25% powierzchni tej tablicy.

3.6 Jak duża musi być tablica pamiątkowa?

Tablice pamiątkowe mogą być albo **dużego formatu**, albo mieć formę **mniejszych tabliczek**.

Wybór właściwej wielkości tablicy powinien być uzależniony od rodzaju projektu, jego lokalizacji oraz planowanego miejsca ekspozycji tablicy. Niezależnie od rozmiaru zwróć uwagę na to, by znaki i informacje były czytelne i wyraźnie widoczne.

Tablice pamiątkowe dużego formatu są właściwym sposobem oznaczenia przede wszystkim inwestycji infrastrukturalnych i budowlanych. Minimalny rozmiar wynosi 80x120 cm (wymiary europalety). Jeżeli tablica pamiątkowa jest położona w znacznej odległości od miejsca, gdzie mogą znajdować się odbiorcy, to powinna być odpowiednio większa, aby odbiorcy mogli odczytać informacje. W przypadku projektów związanych ze znacznymi inwestycjami infrastrukturalnymi i pracami budowlanymi, rekomendujemy, aby powierzchnia tablicy pamiątkowej nie była mniejsza niż **6 m²**.

Mniejsze tabliczki pamiątkowe możesz wykorzystać tam, gdzie szczególnie istotne znaczenie ma dbałość o estetykę i poszanowanie dla kontekstu przyrodniczego, kulturowego lub społecznego. Na przykład małe tabliczki mogą posłużyć dla oznaczenia realizacji projektów np. wewnątrz pomieszczeń, w pobliżu obiektów zabytkowych. Rekomendowany minimalny rozmiar tablicy pamiątkowej to format **A3**. Rozmiar tablicy nie może być jednak mniejszy niż format **A4**.

3.7 Kiedy powinien być umieszczony tablicę pamiątkową i na jak długo?

Tablicę pamiątkową musisz umieścić po zakończeniu projektu – nie później niż 3 miesiące po tym fakcie.

Tablica pamiątkowa musi być wyeksponowana minimum przez cały okres trwałości projektu. W związku z tym musi być wykonana z trwałych materiałów, a zawarte na niej informacje muszą być czytelne nawet po kilku latach. Twoim obowiązkiem jest dbanie o jej stan techniczny i o to, aby informacja była cały czas wyraźnie widoczna. Uszkodzoną lub nieczytelną tablicę musisz wymienić lub odnowić.

3.8 Gdzie powinieneś umieścić tablicę pamiątkową?

Tablice pamiątkowe dużych rozmiarów powinieneś umieścić w miejscu realizacji Twojego projektu – tam, gdzie widoczne są efekty zrealizowanego przedsięwzięcia. Wybierz miejsce dobrze widoczne i ogólnie dostępne, gdzie największa liczba osób będzie mogła zapoznać się z treścią tablicy.

Jeśli projekt miał kilka lokalizacji, ustaw kilka tablic w kluczowych dla niego miejscach.

Tablicę pamiątkową małych rozmiarów powinieneś umieścić w miejscu widocznym i ogólnie dostępnym. Mogą być to np. wejścia do budynków.

Zadbaj o to, aby tablice nie zakłócały ładu przestrzennego, a ich wielkość, lokalizacja i wygląd były zgodne z lokalnymi regulacjami lub zasadami dotyczącymi estetyki przestrzeni publicznej i miast oraz zasadami ochrony przyrody. Zadbaj, by były one dopasowane do charakteru otoczenia.

Jeśli masz wątpliwości, rekomendujemy, abyś ustalił, jak rozmieścić tablice z IZ RPO WK-P.

3.9 Czy możesz zastosować inne formy oznaczenia miejsca realizacji projektu lub zakupionych środków trwałych?

W uzasadnionych przypadkach możesz zwrócić się do IZ RPO WK-P z propozycją zastosowania innej formy, lokalizacji lub wielkości oznaczeń projektu. Jest to możliwe wyłącznie w przypadkach, kiedy ze względu na przepisy prawa nie można zastosować przewidzianych w *Załączniku* wymogów informowania o projekcie lub kiedy zastosowanie takich form wpływałoby negatywnie na realizację projektu lub jego rezultaty.

Po zapoznaniu się z Twoją propozycją IZ RPO WK-P może wyrazić zgodę na odstępstwa lub zmiany. Pamiętaj, że potrzebujesz pisemnej zgody. Musisz ją przechowywać na wypadek kontroli.

4. Jakie informacje musisz umieścić na stronie internetowej?

Jeśli jako beneficjent masz własną stronę internetową, to musisz umieścić na niej:

- znak **Funduszy Europejskich**,
- barwy Rzeczypospolitej Polskiej,
- znak **Unii Europejskiej**,
- **herb województwa kujawsko-pomorskiego**,
- **krótki opis projektu**.

Dla stron www, z uwagi na ich charakter, przewidziano nieco inne zasady oznaczania niż dla pozostałych materiałów informacyjnych.

4.1 W jakiej części serwisu musisz umieścić znaki i informacje o projekcie?

Znaki i informacje o projekcie – jeśli struktura Twojego serwisu internetowego na to pozwala – możesz umieścić na głównej stronie lub istniejącej już podstronie. Możesz też utworzyć odrębną zakładkę/podstronę przeznaczoną specjalnie dla realizowanego projektu lub projektów. Ważne jest, aby użytkownikom łatwo było tam trafić (np. na stronie głównej powinien znaleźć się odnośnik do zakładki/podstrony przeznaczonej specjalnie dla opisu realizowanego projektu/projektów).

4.2 Jak właściwie oznaczyć stronę internetową?

Uwaga! Komisja Europejska wymaga, aby flaga UE z napisem Unia Europejska była widoczna w momencie wejścia użytkownika na stronę internetową, to znaczy bez konieczności przewijania strony w dół.

Dlatego, aby właściwie oznaczyć swoją stronę internetową, powinieneś zastosować jedno z dwóch rozwiązań:

Rozwiązanie nr 1

Rozwiązanie pierwsze polega na tym, aby w **widocznym miejscu** umieścić zestawienie złożone ze znaku Funduszy Europejskich z nazwą programu, barw RP z nazwą „Rzeczpospolita Polska” oraz znaku Unii Europejskiej z nazwą funduszu. Umieszczenie w widocznym miejscu oznacza, że w momencie wejścia na stronę internetową użytkownik nie musi przewijać strony, aby zobaczyć zestawienie znaków.

W zestawieniu znaków umieszczasz także **herb województwa kujawsko-pomorskiego**.


Przykładowe zestawienie znaków na stronach www:



Jeśli jednak nie masz możliwości, aby na swojej stronie umieścić zestawienie znaków FE, barw RP, herbu województwa kujawsko-pomorskiego oraz znaku UE w widocznym miejscu – zastosuj rozwiązanie nr 2.

Rozwiązanie nr 2

Rozwiązanie drugie polega na tym, aby w **widocznym miejscu** umieścić flagę UE tylko z napisem Unia Europejska według jednego z następujących wzorów:



Dodatkowo na stronie (niekoniecznie w miejscu widocznym w momencie wejścia) umieszczasz zestaw znaków: znak Funduszy Europejskich, barwy RP, herb województwa kujawsko-pomorskiego i znak Unia Europejska.

4.3 Jakie informacje powinieneś przedstawić w opisie projektu na stronie internetowej?

Informacja na Twojej stronie internetowej musi zawierać krótki opis projektu, w tym:

- cele projektu,
- planowane efekty,
- wartość projektu,
- wkład Funduszy Europejskich.

Powyżej podaliśmy minimalny zakres informacji, obowiązkowy dla każdego projektu. Dodatkowo rekomendujemy zamieszczanie zdjęć, grafik, materiałów audiowizualnych oraz harmonogramu projektu prezentującego jego główne etapy i postępowanie.

5. Jak możesz informować uczestników projektu?

Jako beneficjent jesteś zobowiązany, aby przekazywać informację, że Twój projekt uzyskał dofinansowanie z Unii Europejskiej z konkretnego funduszu osobom i podmiotom uczestniczącym w projekcie.

Obowiązek ten wypełnisz, jeśli zgodnie z zasadami przedstawionymi w punkcie 2., oznakujesz konferencje, warsztaty, szkolenia, wystawy, targi lub inne formy realizacji Twojego projektu. Oznakowanie może mieć formę plansz informacyjnych, plakatów, stojaków etc.

Dodatkowo możesz przekazywać informację osobom uczestniczącym w projekcie w innej formie, np. powiadamiając ich o tym fakcie w trakcie konferencji, szkolenia lub prezentacji oferty.

Pamiętaj, że jeśli realizujesz projekt polegający na pomocy innym podmiotom lub instytucjom, osobami uczestniczącymi w projekcie mogą być np. nauczyciele i uczniowie dofinansowanej szkoły albo pracownicy firmy, których miejsca pracy zostały wyposażone. Osoby te powinny mieć świadomość, że korzystają z projektów współfinansowanych przez Unię Europejską. Dlatego zadbaj, aby taka informacja do nich dotarła.

6. Co musisz wziąć pod uwagę, umieszczając znaki graficzne?

6.1 Widoczność znaków

Znak Funduszy Europejskich, barwy RP, herb województwa kujawsko-pomorskiego oraz znak Unii Europejskiej muszą być zawsze umieszczone w widocznym miejscu. Pamiętaj, aby ich **umiejscowienie oraz wielkość były odpowiednie do rodzaju i skali materiału, przedmiotu lub dokumentu**. Dla spełnienia tego warunku wystarczy, jeśli tylko jedna, np. pierwsza strona lub ostatnia dokumentu, zostanie oznaczona ciągiem znaków.

Zwróć szczególną uwagę, aby znaki i napisy były czytelne dla odbiorcy i wyraźnie widoczne.

6.2 Kolejność znaków

Znak Funduszy Europejskich umieszczasz zawsze z lewej strony, barwy RP jako drugi znak od lewej strony, natomiast znak Unii Europejskiej z prawej strony.

Herb województwa kujawsko-pomorskiego umieszczasz pomiędzy barwami RP a znakiem UE².

Gdy nie jest możliwe umiejscowienie znaków w poziomie, możesz zastosować układ pionowy. W tym ustawieniu znak Funduszy Europejskich z nazwą programu znajduje się na górze, pod znakiem FE znajdują się barwy RP, a znak Unii Europejskiej na dole. Herb województwa kujawsko-pomorskiego umieszczasz pomiędzy barwami RP a znakiem UE.

Przykładowy układ pionowy:

²Nie dotyczy tablic pamiątkowych, na których herb województwa kujawsko-pomorskiego znajduje się w dolnym prawym rogu tablicy.



Zestawienia znaków znajdziesz na stronie internetowej programu – www.rpo.kujawsko-pomorskie.pl.

6.3 Liczba znaków

Liczba znaków w zestawieniu – to znaczy w jednej linii – nie może przekraczać **czterech**³, łącznie ze znakiem FE, barwami RP, znakiem UE oraz herbem województwa kujawsko-pomorskiego.

Jakie znaki mogą się znaleźć w zestawieniu?

W zestawieniu znaków na materiałach informacyjnych i promocyjnych (z wyjątkiem tablic pamiątkowych) oraz na dokumentach mogą znaleźć się następujące znaki: znak FE, barwy RP, herb województwa kujawsko-pomorskiego i znak UE.

Inne znaki, jeśli są Ci potrzebne, możesz umieścić poza zestawieniem (linią znaków: znak FE - barwy RP - herb województwa kujawsko-pomorskiego - znak UE).

Uwaga! Jeśli w zestawieniu lub na materiale występują inne znaki (logo), to nie mogą być one większe (mierzone wysokością lub szerokością) od barw RP i znaku Unii Europejskiej.

6.4 W jakich wersjach kolorystycznych można stosować znak Fundusze Europejskie, barwy RP i znak Unia Europejska?

Zestawienie znaków FE, barw RP i znak UE zawsze występuje w wersji pełnokolorowej.

Nie możesz stosować barw RP w wersji achromatycznej i monochromatycznej. Dlatego są przypadki, kiedy nie będziesz musiał umieszczać barw RP, natomiast będziesz mógł zastosować zestawienia znaków FE i UE w wersji jednobarwnej. Przypadki te są określone w rozdziale 2.

Przykładowe zestawienie znaków w wersji czarno-białej:



Wszystkie dopuszczone achromatyczne i monochromatyczne warianty znaków – jeśli są Ci potrzebne – znajdziesz na stronie internetowej programu – www.rpo.kujawsko-pomorskie.pl.

³Nie dotyczy tablic pamiątkowych, na których w zestawieniu znaków mogą występować maksymalnie 3 znaki.

6.5 Czy możesz stosować znak Fundusze Europejskie, barwy Rzeczypospolitej Polskiej i znak Unia Europejska na kolorowym tle?

Najlepiej żebyś używał znaków pełnokolorowych na białym tle, co zapewnia jego największą widoczność. Jeśli znak Funduszy Europejskich występuje na tle barwnym, powinieneś zachować odpowiedni kontrast, który zagwarantuje odpowiednią czytelność znaku. Kolory tła powinny być pastelowe i nie powinny przekraczać 25% nasycenia.

Na tłach ciemnych, czarnym oraz tłach wielokolorowych barwy RP powinieneś umieścić na białym polu ochronnym i z szarą linią zamykającą. Na tłach kolorowych, barwy RP powinieneś umieścić bez białego pola ochronnego i bez linii zamykającej. Jeśli znak występuje na tle barwnym, należy zachować odpowiedni kontrast gwarantujący odpowiednią czytelność znaku.

W przypadku znaku Unii Europejskiej, jeśli nie masz innego wyboru niż użycie kolorowego tła, powinieneś umieścić wokół flagi białą obwódkę o szerokości równej 1/25 wysokości tego prostokąta.



Jeśli w zestawieniu występują inne znaki, pamiętaj, aby sprawdzić, czy mogą one występować na kolorowych tłach.

6.6 Jak powinieneś oznaczać przedsięwzięcia dofinansowane z wielu programów lub funduszy⁴?

W przypadku gdy działanie informacyjne lub promocyjne, dokument albo inny materiał dotyczą:

- projektów realizowanych w ramach kilku programów – nie musisz w znaku wymieniać nazw tych wszystkich programów. Wystarczy, że zastosujesz wspólny znak **Fundusze Europejskie**.



Fundusze Europejskie



Fundusze Europejskie

- projektów dofinansowanych z więcej niż jednego funduszu polityki spójności – zastosuj znak Unii Europejskiej z odniesieniem do Europejskich Funduszy Strukturalnych i Inwestycyjnych oraz umieść informację słowną, że materiał (np. druk ulotki) jest współfinansowany ze środków konkretnego funduszu/funduszy.

⁴Dotyczy przede wszystkim instytucji systemu wdrażania Funduszy Europejskich finansujących swoje działania z pomocy technicznej programu.



Unia Europejska
Europejskie Fundusze
Strukturalne i Inwestycyjne

Unia Europejska
Europejskie Fundusze
Strukturalne i Inwestycyjne



6.7 W jaki sposób możesz oznaczyć małe przedmioty promocyjne?

Jeśli przedmiot jest mały i nazwa funduszu, nazwa „Rzeczpospolita Polska” oraz nazwa programu nie będą czytelne, umieść znak Funduszy Europejskich z napisem Fundusze Europejskie (bez nazwy programu), barwy RP z napisem Rzeczpospolita Polska oraz znak UE tylko z napisem Unia Europejska. Zawsze stosuje się pełny zapis nazwy „Rzeczpospolita Polska”, „Unia Europejska” i „Fundusze Europejskie”.



W takich przypadkach nie musisz stosować słownego odniesienia do odpowiedniego funduszu/funduszy. Na małych przedmiotach promocyjnych stosowanie herbu województwa kujawsko-pomorskiego nie jest obowiązkowe.

W przypadku przedmiotów o bardzo małym polu zadruku np. pendrive, dopuszczalne będzie stosowanie wariantu minimalnego bez barw RP.

Jednocześnie musisz każdorazowo rozważyć, czy małe przedmioty itp. są na pewno skutecznym i niezbędnym narzędziem promocji dla Twojego projektu.

6.8 Czy możesz oznaczać przedmioty promocyjne w sposób nierzucający się w oczy?

Zestawienia znaków z właściwymi napisami muszą być widoczne. Nie mogą być umieszczane np. na wewnętrznej, niewidocznej stronie przedmiotów. Jeśli przedmiot jest tak mały, że nie można na nim zastosować czytelnych znaków: znaku FE, barw RP i znaku UE lub wariantu minimalnego bez barw RP (zobacz rozdz. 6.7), nie możesz go używać do celów promocyjnych. Celem przedmiotu promocyjnego jest bowiem informowanie o dofinansowaniu projektu ze środków UE i programu.

Załącznik nr 6 do umowy: Wzór upoważnienia do przetwarzania powierzonych do przetwarzania danych osobowych

**UPOWAŻNIENIE Nr _____
DO PRZETWARZANIA DANYCH OSOBOWYCH**

Z dniem [_____] r., na podstawie art. 29 w związku z art. 28 rozporządzenia Parlamentu Europejskiego i Rady (UE) 2016/679 z dnia 27 kwietnia 2016 r. w sprawie ochrony osób fizycznych w związku z przetwarzaniem danych osobowych i w sprawie swobodnego przepływu takich danych oraz uchylenia dyrektywy 95/46/WE (ogólne rozporządzenie o ochronie danych) (Dz. Urz. UE. L 119 z 04.05.2016, str. 1) (dalej: RODO), upoważniam [_____] do przetwarzania danych osobowych w zbiorze [nazwa zbioru] w ramach Regionalnego Programu Operacyjnego Województwa Kujawsko-Pomorskiego na lata 2014-2020. Upoważnienie wygasa z chwilą ustania Pana/Pani¹ stosunku prawnego z [_____] lub z chwilą jego odwołania.

Czytelny podpis osoby upoważnionej do wydawania i odwoływania upoważnień.

Upoważnienie otrzymałem


(miejscowość, data,
podpis)

Oświadczam, że zapoznałem/am się z przepisami dotyczącymi ochrony danych osobowych, w tym z RODO, a także z obowiązującym w _____ opisem technicznych i organizacyjnych środków zapewniających ochronę i bezpieczeństwo przetwarzanych danych osobowych i zobowiązuje się do przestrzegania zasad przetwarzania danych osobowych określonych w tych dokumentach.

Zobowiązuję się do zachowania w tajemnicy przetwarzanych danych osobowych, z którymi zapoznałem/am się oraz sposobów ich zabezpieczenia, zarówno w okresie trwania umowy jak również po ustaniu stosunku prawnego łączącego mnie z [_____].

Czytelny podpis osoby składającej
oświadczenie

¹ Niepotrzebne skreślić.



Załącznik nr 7 do umowy: *Wzór odwołania upoważnienia do przetwarzania powierzonych do przetwarzania danych osobowych*

**ODWOŁANIE UPOWAŻNIENIA Nr _____
DO PRZETWARZANIA DANYCH OSOBOWYCH**

Z dniem _____ r., na podstawie art. 29 w związku z art. 28 rozporządzenia Parlamentu Europejskiego i Rady (UE) 2016/679 z dnia 27 kwietnia 2016 r. w sprawie ochrony osób fizycznych w związku z przetwarzaniem danych osobowych i w sprawie swobodnego przepływu takich danych oraz uchylenia dyrektywy 95/46/WE (ogólne rozporządzenie o ochronie danych) (Dz. Urz. UE. L 119 z 04.05.2016, str. 1), odwołuję upoważnienie Pana/
Pani¹ _____ do przetwarzania danych osobowych nr _____ wydane w dniu

Czytelny podpis osoby, upoważnionej do wydawania
i odwoływania upoważnień

(miejsowość, data)

¹ Niepotrzebne skreślić.