

Załącznik nr 4 do SWZ

Projektowane postanowienia umowy

zawarta w dniu 2022 r. w Toruniu, pomiędzy:

Województwem Kujawsko-Pomorskim, Plac Teatralny 2, 87-100 Toruń, NIP 9561969536 – Regionalnym Ośrodkiem Polityki Społecznej w Toruniu, ul. Bartkiewiczówny 93, 87-100 Toruń, zwanym dalej Zamawiającym, reprezentowanym przez Dyrektora Regionalnego Ośrodka Polityki Społecznej w Toruniu – Adama Szponkę,

a

o następującej treści:

§ 1

1. Przedmiotem umowy jest kompleksowa organizacja i przeprowadzenie spotkania w ramach Kujawsko - Pomorskich Dni Rodzicielstwa Zastępczego, zwanego dalej spotkaniem, w ramach projektu partnerskiego pn. „Rodzina w Centrum 3” w ramach Osi Priorytetowej 9 Solidarne społeczeństwo, Działanie 9.3 Rozwój usług zdrowotnych i społecznych, Poddziałania 9.3.2 Rozwój usług społecznych w ramach RPO WKP 2014-2020, współfinansowanego z Europejskiego Funduszu Społecznego, szczegółowo opisanych w załączniku nr 1 do umowy.
2. Stanowiące przedmiot umowy spotkania skierowane jest do przedstawicieli:
 - 1) instytucji wsparcia rodziny i systemu pieczy zastępczej
 - 2) pomocy i integracji społecznej województwa kujawsko-pomorskiego,
 - 3) rodzin zastępczych,
 - 4) samorządów wszystkich szczebli.
3. Stanowiące przedmiot umowy spotkanie zostanie zrealizowane w
4. W ramach przedmiotu umowy Wykonawca jest zobowiązany w szczególności do:
 - 1) zrealizowania spotkania, zgodnie z zakresem wynikającym z treści załącznika nr 1 do umowy oraz złożonej oferty;
 - 2) zapewnienia prelegentów/ekspertów spełniających wymagania Zamawiającego określone w załączniku nr 1 do umowy;
 - 3) udostępnienia konferencji w formie on-line, zgodnie z załącznikiem nr 1;
 - 4) wydrukowania dokumentów powstałych w związku ze świadczeniem usług, o których mowa w ust. 1, zgodnie z załącznikiem nr 1;
 - 5) dystrybucji wszystkim uczestnikom spotkania, materiałów dydaktycznych, określonych w załączniku nr 1 do umowy;
 - 6) przygotowania i przekazania Zamawiającemu sprawozdania ze zrealizowanych usług;
 - 7) zapewnienia usług gastronomicznych zgodnie z wymaganiami Zamawiającego określonymi w załączniku nr 1;
 - 8) przeprowadzenia usług stanowiących przedmiot umowy w salach, spełniających

warunki określone w załączniku nr 1 do umowy.

5. Wykonawca zobowiązuje się do wykonywania przedmiotu umowy zgodnie z obowiązującymi przepisami oraz z należytą starannością i czuwania nad prawidłową realizacją zawartej umowy.
6. Przedmiot umowy, o którym mowa w ust. 1, zostanie zrealizowany w dniu **30 maja 2022 r.**
8. Usługa, o której mowa w ust. 1 będzie świadczona w godzinach ustalonych z Zamawiającym, zgodnie z programem spotkania, stanowiącym załącznik nr 2 do umowy.

§ 2

Zamawiający jest uprawniony w szczególności do:

- 1) sprawowania nadzoru nad całością prac związanych z realizacją umowy zgodnie z ofertą Wykonawcy;
 - 2) współpracy z Wykonawcą usług podczas monitorowania i nadzorowania prawidłowości wykonania przedmiotu umowy;
 - 3) odbioru dokumentacji zweryfikowanej przez Wykonawcę usług;
 - 4) podejmowania innych czynności niezbędnych do prawidłowego zrealizowania przedmiotu umowy, o którym mowa w § 1 ust.1;
 - 5) zapewnienia rekrutacji uczestników, o których mowa w § 1 ust. 2;
 - 6) weryfikowania prawidłowości realizacji przedmiotu umowy;
 - 7) sporządzania list obecności, potwierdzających korzystanie z wyżywienia;
 - 8) odbioru i weryfikowania prawidłowości dokumentacji przygotowanej przez Wykonawcę w trakcie realizacji przedmiotu umowy, w tym sprawozdań, o których mowa w załączniku nr 1 do umowy;
 - 9) podejmowania innych czynności niezbędnych do prawidłowego zrealizowania przedmiotu umowy.
2. W uzasadnionych przypadkach Zamawiający może dokonać zmian w programie spotkania, w porozumieniu z Wykonawcą, nie później niż trzy dni robocze przed terminem spotkania.

§ 3

1. Wykonawca zobowiązuje się do wykonania przedmiotu umowy na najwyższym profesjonalnym poziomie, zgodnie z wszystkimi obowiązującymi przepisami prawa i zgodnie z interesami Zamawiającego oraz dołoży wszelkich starań do efektywnego wdrażania zakresu i przedmiotu umowy.
2. Wykonawca ponosi pełną odpowiedzialność za prawidłową realizację zawartej umowy.
3. Wykonawca zobowiązuje się przy realizacji przedmiotu umowy zapoznać się z treścią i stosować zasady wynikające z *Wytycznych w zakresie kwalifikowalności wydatków w ramach Europejskiego Funduszu Rozwoju Regionalnego, Europejskiego Funduszu Społecznego oraz Funduszu Spójności na lata 2014 – 2020.*

§ 4

1. Wykonawca zobowiązuje się do wypełniania obowiązków informacyjnych i promocyjnych zgodnie z zapisami *rozporządzenia Parlamentu Europejskiego i Rady (UE) nr 1303/2013 z dnia 17 grudnia 2013 r. ustanawiającego wspólne przepisy dotyczące Europejskiego Funduszu Rozwoju Regionalnego, Europejskiego Funduszu Społecznego,*

- Zapłata wynagrodzenia nastąpi po zrealizowaniu spotkania na podstawie prawidłowo wystawionej faktury, przelewem na konto Wykonawcy, wskazane na fakturze w terminie do 30 dni od daty wpływu faktury do siedziby Zamawiającego.
4. Warunkiem zapłaty za zrealizowaną usługę będzie przekazana Zamawiającemu faktura za wykonany przedmiot umowy dostarczona po zatwierdzeniu sprawozdania z realizacji spotkania zgodnie z umową; wzór sprawozdania stanowi załącznik nr 4 oraz specyfikacja poniesionych wydatków, której wzór stanowi załącznik nr 3 do umowy.
 5. Sprawozdanie ze spotkania powinno być podpisane przez Wykonawcę i dostarczone Zamawiającemu najpóźniej 2 dni robocze po realizacji przedmiotu umowy. Do sprawozdania, należy dołączyć następujące dokumenty: oryginały podpisanych list obecności, listę potwierdzającą odbiór materiałów szkoleniowych, listę potwierdzającą korzystanie z wyżywienia, specyfikację poniesionych wydatków, zrealizowany program spotkania.
 6. Warunkiem dokonania zapłaty wynagrodzenia w terminie wskazanym w ust. 3 będzie dostępność środków finansowych na rachunku bankowym projektu partnerskiego, pn. „Rodzina w Centrum 3” realizowanego w ramach w ramach Osi Priorytetowej 9 Solidarne społeczeństwo, Działanie 9.3 Rozwój usług zdrowotnych i społecznych, Poddziałania 9.3.2 Rozwój usług społecznych w ramach RPO WKP 2014-2020, współfinansowanego z Europejskiego Funduszu Społecznego.
 7. Za dzień dokonania zapłaty strony uznają dzień, w którym zostanie obciążony rachunek bankowy Zamawiającego.
 8. Wykonawca wystawi fakturę wg poniższego wzoru:
nabywca: Województwo Kujawsko-Pomorskie
siedziba: Pl. Teatralny 2, 87-100 Toruń
NIP: 956-19-69-536
płatnik: Regionalny Ośrodek Polityki Społecznej
siedziba: ul. Bartkiewiczówny 93, 87-100 Toruń

§7

Ochrona danych osobowych

1. Przy przetwarzaniu danych osobowych, w związku z realizacją przedmiotu umowy, o którym mowa w §1 ust. 1, Wykonawca zobowiązuje się do przestrzegania zasad, zgodnie z zapisami zawartymi w rozporządzeniu Parlamentu Europejskiego i Rady (UE) 2016/679 z 27 kwietnia 2016 r. w sprawie ochrony osób fizycznych w związku z przetwarzaniem danych osobowych i w sprawie swobodnego przepływu takich danych; zwanym dalej RODO oraz w krajowych przepisach dotyczących ochrony danych osobowych.
2. Wykonawca w trakcie realizacji przedmiotu umowy będzie przetwarzał dane osobowe uczestników projektu na zasadach określonych w odrębnej umowie zawartej pomiędzy Zamawiającym a Wykonawcą w zakresie powierzenia przetwarzania danych osobowych podmiotom wykonującym zadania związane z udzieleniem wsparcia i realizacją projektu.
3. Wykonawca wyraża zgodę na przetwarzanie jego danych osobowych dla celów wykonania niniejszej umowy, zgodnie z załącznikiem nr 6 do umowy oraz oświadcza, że zapoznał się z klauzulami informacyjnymi dotyczącymi przetwarzania danych osobowych, zgodnie z załącznikiem nr 7 do umowy¹.

¹ Dot. osób fizycznych.

§ 8

Dokumentacja

1. Za dokumentację związaną z realizacją umowy uznaje się wszelką dokumentację wytworzoną w związku z realizacją umowy oraz dokumentację finansową.
2. Zamawiający zastrzega sobie prawo wglądu do dokumentów Wykonawcy związanych z realizowaną umową, w tym dokumentów finansowych.
3. Wykonawca zobowiązuje się do przechowywania dokumentacji związanej z realizacją umowy przez okres trzech lat od dnia 31 grudnia roku następującego po złożeniu do Komisji Europejskiej zestawienia wydatków, w którym ujęto ostateczne wydatki dotyczące zakończonego Projektu. Zamawiający, po uzyskaniu informacji od Instytucji Zarządzającej RPO WKP 2014-2020, powiadomi Wykonawcę o dacie rozpoczęcia okresu, o którym mowa w zdaniu pierwszym.
4. W przypadku konieczności przedłużenia terminu, o którym mowa w ust.3, Zamawiający powiadomi o tym pisemnie Wykonawcę przed upływem tego terminu.
5. Strony przechowują dokumentację związaną z realizacją Projektu w sposób zapewniający dostępność, poufność i bezpieczeństwo.
6. Wykonawca jest zobowiązany do poinformowania Zamawiającego o miejscu archiwizacji całej dokumentacji związanej z realizacją umowy, w terminie 5 dni roboczych od dnia podpisania umowy, o ile dokumentacja jest przechowywana poza jego siedzibą.
7. W przypadku zmiany miejsca archiwizacji dokumentów oraz w przypadku zawieszenia lub zaprzestania przez Wykonawcę działalności w okresie, o którym mowa w ust. 3, Wykonawca zobowiązuje się niezwłocznie na piśmie poinformować Zamawiającego o miejscu archiwizacji dokumentów związanych z realizowaną umową.

§ 9

Kary umowne

1. Wykonawca zapłaci Zamawiającemu kary umowne:
 - 1) w przypadku odstąpienia od umowy w całości przez którąkolwiek ze Stron z przyczyn leżących po stronie Wykonawcy - w wysokości 30 % wynagrodzenia brutto (ogólnego kosztu usługi brutto) wskazanego w § 6 ust. 1 umowy;
 - 2) odstąpienia od części umowy przez którąkolwiek ze stron z przyczyn leżących po stronie Wykonawcy - w wysokości 30 % wynagrodzenia brutto (ogólnego kosztu usługi brutto) części umowy, co do której następuje odstąpienie;
 - 3) za zwłokę w rozpoczęciu świadczenia usług, z przyczyn leżących po stronie Wykonawcy – w wysokości 1 % wynagrodzenia brutto (ogólnego kosztu usługi brutto) wskazanego w § 6 ust. 1 umowy za każdy dzień zwłoki;
 - 4) za realizację usługi niezgodnie z programem spotkania, o którym mowa w § 1 ust. 8 bez zgody Zamawiającego – w wysokości 1 % wynagrodzenia brutto (ogólnego kosztu usługi brutto) określonego w § 6 ust. 1 umowy za każdy przypadek niezgodnego wykonania usługi;
 - 5) za stwierdzenie rażących zaniedbań w realizacji przedmiotu umowy, w tym w szczególności w przypadku powtórzenia się nieprawidłowości w świadczeniu usług – w wysokości 10 % wynagrodzenia brutto (ogólnego kosztu usługi brutto) wskazanego w § 6 ust. 1 umowy.
 - 6) w przypadku stwierdzenia przez Zamawiającego niewykorzystania przy realizacji przedmiotu umowy kawy i herbaty posiadającej certyfikat Fair Trade lub równoważnego, pomimo zdeklarowania przez Wykonawcę jej wykorzystania -

w wysokości 10% wynagrodzenia brutto (ogólnego kosztu usługi brutto) określonego w § 6 ust. 1 umowy.

- 7) w przypadku niezapewnienia kadry merytorycznej zgodnie z wymaganiami zawartymi w załączniku nr 1 do umowy i bez uzgodnienia tego faktu uprzednio z Zamawiającym - w wysokości 10% wynagrodzenia brutto (ogólnego kosztu usługi brutto) za każdego prelegenta/eksperta nie spełniającego wymogu Zamawiającego.
2. Zamawiający może potrącić naliczone kary umowne ze swoich zobowiązań wobec Wykonawcy, na co przez podpisanie umowy Wykonawca wyraża zgodę .
3. W przypadku, gdy potrącenie kary umownej z wynagrodzenia Wykonawcy nie będzie możliwe, Wykonawca zobowiązuje się do zapłaty kary umownej w terminie 14 dni roboczych od dnia otrzymania noty obciążeniowej wystawionej przez Zamawiającego.
4. W przypadku nieprzystąpienia do wykonania niniejszej umowy w terminie określonym w umowie z przyczyn leżących po stronie Wykonawcy, jak również zaprzestania wykonania umowy, Zamawiający może odstąpić od umowy z przyczyn leżących po stronie Wykonawcy ze skutkiem natychmiastowym bez uprzedniego wzywania do usunięcia nieprawidłowości. W takim wypadku Wykonawca zobowiązany jest do zapłaty na rzecz Zamawiającego kwoty w wysokości stanowiącej równowartość 30% kwoty brutto (ogólnego kosztu usługi brutto) określonej w § 6 ust. 1 tytułem kary umownej.
5. W przypadku nieprawidłowości w realizacji umowy uniemożliwiających jej realizację na zasadach w niej określonych, Zamawiający może od umowy odstąpić z winy Wykonawcy w terminie natychmiastowym ze skutkiem jak w ust. 4.
6. Zapłata kar umownych, o których mowa w ust. 4 lub 5 winna nastąpić w terminie 14 dni od daty odstąpienia od umowy.
7. Strony zastrzegają sobie prawo do dochodzenia odszkodowania w kwotach przekraczających kary umowne na zasadach ogólnych Kodeksu cywilnego.
8. Wykonawca nie ponosi odpowiedzialności za zdarzenia, które są niezależne od niego i na zaistnienie których nie ma wpływu.
9. Każda zmiana adresu stron wymaga powiadomienia o tym strony drugiej pod rygorem uznania pisma skierowanego pod adres dotychczasowy za doręczone.

§ 10

Zamawiający może rozwiązać niniejszą umowę w trybie natychmiastowym w przypadku, gdy Wykonawca:

- 1) złoży fałszywe, podrobione lub stwierdzające nieprawdę dokumenty w celu uzyskania zapłaty za wykonaną usługę w ramach niniejszej umowy;
- 2) stał się niewypłacalny;
- 3) **nie zrealizował usługi** będącej przedmiotem umowy w terminie określonym w umowie, zaprzestał realizacji usługi lub realizuje ją w sposób niezgodny z niniejszą umową.

§ 11

W przypadku rozwiązania umowy Wykonawcy zostanie wypłacone wynagrodzenie wyłącznie w wysokości odpowiadającej prawidłowo zrealizowanej części umowy, potrącone o ewentualne kary umowne.

§ 12

Postanowienia końcowe

1. Zmiany umowy wymagają formy pisemnej pod rygorem ich nieważności.
2. Dopuszcza się możliwość dokonania zmian niniejszej umowy w stosunku do treści oferty jedynie w zakresie:
 - 1) terminu wykonania przedmiotu umowy;
 - 2) zmian przepisów prawnych dotyczących prowadzenia spotkania będącego przedmiotem umowy;
 - 3) składu osobowego prelegentów/osób prowadzących spotkanie – wskazanych przez Zamawiającego i zapewnionych przez Wykonawcę.
3. Warunkiem wprowadzenia zmiany terminu wykonania przedmiotu umowy jest wystąpienie okoliczności niezależnych od stron umowy, uniemożliwiających wykonanie umowy w terminie pierwotnym. Obowiązek udokumentowania wystąpienia okoliczności uzasadniających zmianę terminu wykonania przedmiotu umowy ciąży na stronie umowy wnioskującej o wprowadzenie zmiany. Za okoliczności uniemożliwiające wykonanie przedmiotu umowy w terminie uznaje się w szczególności działanie siły wyższej.

§ 13

1. W sprawach nieuregulowanych niniejszą umową mają zastosowanie przepisy Kodeksu cywilnego.
2. W sprawach spornych sądem rozstrzygającym będzie sąd właściwy miejscowo dla siedziby Zamawiającego.
3. Niniejsza umowa została sporządzona w trzech jednobrzmiących egzemplarzach, dwa dla Zamawiającego i jeden dla Wykonawcy.

.....
ZAMAWIAJĄCY

.....
WYKONAWCA

Agnieszka Wiśniewska-Celmer

RADCA PRAWNY
TR - 991

SZCZEGÓŁOWY OPIS PRZEDMIOTU ZAMÓWIENIA:
PRZEDMIOTEM ZAMÓWIENIA JEST KOMPLEKSOWA ORGANIZACJA I PRZEPROWADZENIE SPOTKANIA W RAMACH KUJAWSKO POMORSKICH DNI RODZICIELSTWA ZASTĘPCZEGO

Spotkanie organizowane jest w ramach projektu partnerskiego „Rodzina w Centrum 3” Oś Priorytetowa 9 Solidarne społeczeństwo, Działanie 9.3 Rozwój usług zdrowotnych i społecznych, Poddziałania 9.3.2 Rozwój usług społecznych w ramach RPO WKP 2014-2020 współfinansowanych z Europejskiego Funduszu Społecznego.

PRZEDMIOT ZAMÓWIENIA	Przedmiotem zamówienia jest kompleksowa organizacja i przeprowadzenie SPOTKANIA W RAMACH KUJAWSKO POMORSKICH DNI RODZICIELSTWA ZASTĘPCZEGO , które będzie realizowane w dniu 30 maja 2022r. Spotkanie realizowane jest w ramach projektu partnerskiego pn.: „Rodzina w Centrum 3”;
ODBIORCY SPOTKANIA	przedstawiciele instytucji wsparcia rodziny i systemu pieczy zastępczej oraz pomocy i integracji społecznej województwa kujawsko-pomorskiego, rodziny zastępcze, przedstawiciele samorządów wszystkich szczebli.
ILOŚĆ OSÓB	ok.150
MINIMALNA LICZBA GODZIN	min. 6 godzin
LICZBA DNI	1-dniowe
HARMONOGRAM ZAJĘĆ	Godz. 9.00 – 15.00
TERMIN SPOTKANIA	30 maja 2022 r.
CEL SPOTKANIA	Celem spotkania jest promowanie rodziny, propagowanie idei rodzinnej opieki zastępczej, podkreślanie rangi rodzicielstwa zastępczego, a także tworzenie warunków dla rozwoju i powstawania nowych rodzinnych form pieczy zastępczej, które przejmują funkcje rodziny naturalnej, aby zapewnić dziecku bezpieczeństwo i warunki do stabilnego rozwoju. Wydarzenie ma na celu uczczenie tego doniosłego święta oraz podkreślenie rangi rodzicielstwa zastępczego.
RAMOWY PROGRAM/ PRELEGENCI	Ramowy program spotkania: Tytuł spotkania: „Rodzic na zastępstwo - Miłość na zawsze” CZĘŚĆ OFICJALNA wystąpienia gości <ul style="list-style-type: none"> wystąpienie Dyrektora ROPS - zapewni Zamawiający Uroczyste wręczenie podziękowań Rodzicom Zastępczym – wskazanym przez Zamawiającego CZĘŚĆ PLENARNA Zamawiający wskaże następujących ekspertów <ul style="list-style-type: none"> temat 1: „Walizka miłości – jak mądrze kochać dzieci”- ekspert w obszarze aspektów psychologiczno-psychiatrycznych w rodzinach zastępczych – prelegenta wskaże Zamawiający, koszt poniesie Wykonawca. temat 2: Terapia potrzebna dzieciom i rodzicom - doświadczenia w projekcie RWC3 - ekspert w obszarze zaburzeń rozwojowych dzieci i młodzieży – prelegenta wskaże Zamawiający –

	<p>bezkosztowo.</p> <ul style="list-style-type: none"> • temat 3: Postępowanie opiekuńczo-terapeutyczne wobec dziecka dotkniętego traumą - ekspert w zakresie traumy – prelegenta wskaże Zamawiający, koszt poniesie Wykonawca. • Temat 4: Działania na rzecz rodziny na przykładzie projektu „Rodzina w Centrum 3” - pracownik ROPS, bezkosztowo. <p>ZAKOŃCZENIE (podsumowanie i wnioski)</p> <p>Wykonawca zobowiązany jest do zapewnienia kadry merytorycznej jaka zostanie wskazana przez Zamawiającego po podpisaniu umowy. /koszt kadry merytorycznej pokrywa Wykonawca, zgodnie z powyższym opisem/</p> <p>Harmonogram spotkania, w tym szczegółowy zakres tematyczny, może ulec zmianie. Ostateczny harmonogram Zamawiający prześle Wykonawcy niezwłocznie po podpisaniu umowy.</p>
MIEJSCE KONFERENCJI	TORUŃ, obiekt położony w centrum miasta z dogodnym dojazdem samochodem oraz środkami komunikacji miejskiej, z salą na min. 150 osób i bezpłatnym parkingiem;
METODY DYDAKTYCZNE	<ul style="list-style-type: none"> • Wykład, prelekcja
DODATKOWE WARUNKI	Konferencja będzie udostępniona również w formie on-line, dla pracowników ośrodków pomocy społecznej. Sprzęt zapewni Zamawiający.
MATERIAŁY DYDAKTYCZNE	<p>W ramach organizowanego spotkania Wykonawca zobowiązany jest do zapewnienia kompletu materiałów dydaktycznych dla każdego uczestnika ok. 150 szt. oraz 20 sztuk z przeznaczeniem dla oficjalnych gości.</p> <p>Komplet materiałów dydaktycznych będzie zawierał:</p> <ul style="list-style-type: none"> • Teczke A4 z gumką, z nadrukiem np. w formie etykiety, Projekt nadruku prześle Zamawiający. • Długopis metalowy automatyczny • Notes A4 min. 24 kartkowy. • Program spotkania • inne materiały przekazane przez zamawiającego <p>Do zadań Wykonawcy należy prawidłowe oznakowanie skompletowanie i dystrybucja materiałów dydaktycznych itp.</p>
DZIAŁANIA PROMOCYJNE	<p>1. Podjęte przez Wykonawcę działania w trakcie realizacji przedmiotu zamówienia, muszą w jasny sposób, podkreślać rolę Unii Europejskiej we współfinansowaniu projektu „Rodzina w Centrum 3”. Wykonawca obowiązany jest postępować zgodnie z aktualnymi Wytycznymi w zakresie informacji i promocji programów operacyjnych polityki spójności na lata 2014-2020 oraz Podręcznikiem wnioskodawcy i beneficjenta programów polityki spójności 2014-2020 w zakresie informacji i promocji, które są dostępne pod adresem programu RPO WKP 2014-2020 www.rpo.kujawsko-pomorskie.pl, w szczególności Wykonawca</p>

	<p>zobowiązany jest:</p> <ol style="list-style-type: none">1) oznaczać znakiem Unii Europejskiej i znakiem Funduszy Europejskich oraz herbem województwa kujawsko-pomorskiego oraz logo projektu:<ol style="list-style-type: none">a) wszystkie prowadzone działania informacyjne i promocyjne dotyczące Projektu,b) wszystkie dokumenty związane z realizacją Projektu, podawane do wiadomości publicznej,c) wszystkie dokumenty i materiały dla osób i podmiotów uczestniczących w Projekcie;2) zamieścić widoczną informację w miejscu realizacji zadania ułatwiającą uczestnikom dotarcie na miejsce wydarzenia np. przed budynkiem lub w holu budynku, w którym wydarzenie będzie się odbywać;3) wykonać prezentację w formie banera, zawierający tytuł spotkania, zdjęcie lub inny element przewodni związany z tematyką spotkania, stosowany w materiałach dydaktycznych, opatrzony wymaganymi logotypami;4) prowadzić fotograficzną dokumentację przebiegu spotkania aparatem cyfrowym – minimum 20 zdjęć. Zdjęcia ostatecznie przygotowane do publikacji, mają na celu przedstawienie relacji z najważniejszych momentów spotkania: wystąpienia gości, okoliczność uhonorowania rodzin zastępczych, inne ważne imprezy towarzyszące, mają zostać przekazane w wersji elektronicznej Zamawiającemu, najpóźniej następnego dnia po zakończeniu spotkania na nośniku CD/DVD. <p>2. Wymagane logotypy oraz ich zestawienia powinny być zgodne z Księgą identyfikacji wizualnej znaku marki Fundusze Europejskie i znaków programów polityki spójności na lata 2014-2020; dostępnej wraz z wzorami logotypów na stronie internetowej RPO WKP 2014-2020 www.rpo.kujawsko-pomorskie.pl.</p> <p>3. Wszystkie działania promocyjne wymagają ostatecznej akceptacji Zamawiającego przed ich wykonaniem.</p>
<p>WARUNKI LOKALOWE</p>	<p>Wykonawca jest zobowiązany do zorganizowania usługi w obiekcie położonym w centrum Torunia, w promieniu do ok. 2 km od Rynku Staromiejskiego (droga piesza) z dogodnym dojazdem samochodem oraz środkami komunikacji miejskiej, z możliwością zapewnienia usługi gastronomicznej oraz sal klimatyzowanych dla ok. 150 osób, wyposażony w:</p> <ul style="list-style-type: none">• pełne zaplecze sanitarne dopasowane do liczby uczestników;• bezpłatne szatnie, toalety, parking;• miejsce na prowadzenie recepcji, przeznaczone do rejestracji uczestników, wydawania materiałów, wraz z wyposażeniem. <p>Zamawiający wypełniając obowiązek wynikający z ustawy o zapewnianiu dostępności osobom ze szczególnymi potrzebami z dnia 19.07.2019 r. (Dz. U. 2019 poz. 1696 z późn. zm.), wymaga od Wykonawcy w zakresie dostępności architektonicznej dostosowania warunków lokalowych do potrzeb osób niepełnosprawnych tj. zapewnienia infrastruktury, (np. winda, podjazdy).</p>



<p>SALA KONFERENCYJNA</p>	<p>Sala konferencyjna na min. 150 osób, spełniająca n/w warunki: klimatyzowana, bez filarów z możliwością indywidualnej aranżacji; obiekt musi dysponować infrastrukturą (np. winda, podjazdy); dostosowaną do potrzeb osób niepełnosprawnych; wyposażoną w:</p> <ul style="list-style-type: none"> • mównicę; • stół prezydialny z krzesłami dla prelegentów; • miejsca siedzące dla wszystkich uczestników spotkania, • dostęp do bezprzewodowego Internetu, • sprzęt do prezentacji (ekran, rzutnik multimedialny), • laptop, • nagłośnienie, • minimum dwa mikrofony bezprzewodowe. <p>Wykonawca składa deklarację o umożliwieniu Zamawiającemu przeprowadzenia wizji lokalnej w miejscu przeprowadzenia spotkania z udostępnieniem możliwości obejrzenia sali konferencyjnej i pozostałych pomieszczeń, w których realizowane będą poszczególne elementy zamówienia przed dokonaniem ostatecznego wyboru oferty.</p> <p>Wykonawca oświadcza, iż że sala konferencyjna będzie pomieszczeniem typowo konferencyjnym, jednocześnie Zamawiający wyklucza możliwość adaptacji innego pomieszczenia na potrzeby przeprowadzenia spotkania (np. sala restauracyjna, łącznik, patio, sala gimnastyczna, korytarz.</p>
<p>USŁUGA GASTRONOMICZNA</p>	<p>Zapewnienie usługi gastronomicznej dla wszystkich uczestników spotkania, w tym:</p> <p>serwis kawowy (dla wszystkich uczestników spotkania), obejmujący:</p> <ul style="list-style-type: none"> • kawa czarna z ekspresu dla każdego uczestnika, ze stosownymi dodatkami, o których mowa poniżej, • herbata czarna oraz wrzątek w termosach, • woda mineralna gazowana, niegazowana w butelkach - 0,3 litra na osobę, • soki – dwa rodzaje – po 0,3 l na osobę, • cukier, śmietanka do kawy, cytryna dla wszystkich uczestników, • dwa rodzaje ciasta – po dwa kawałki na osobę np. ptysie • (1 kawałek 150 gram) wraz ze stosowną zastawą, z wyłączeniem naczyń jednorazowego użytku, • owoce <p>Obiad, w formie bufetu szwedzkiego dla wszystkich uczestników spotkania, obejmujący np.:</p> <ul style="list-style-type: none"> • zupę 300 ml każda porcja, np.: rosół, gulaszowa, żurek, grzybowa - 2 rodzaje zup do wyboru, • mięso i ryba na ciepło – dwa rodzaje mięs do wyboru, jedna porcja mięsa i jedna porcja ryby na osobę, 150 gram każda porcja, np. dorsz pieczony, ryba po grecku, schab, karkówka,

Załącznik nr 1

	<p>devolay;</p> <ul style="list-style-type: none"> • zestaw surówek ze świeżych warzyw lub/i gotowanych warzyw – 150 gram każda porcja, trzy rodzaje; • do dania głównego podane zostaną dodatki (ziemniaki, kasza, ryż) – 200g; • deser, np.: sałatka owocowa lub lody lub ciasto – porcja 200g; <p>Posiłki winny posiadać odpowiednie walory smakowe i zapachowe oraz estetyczny wygląd. Wykonawca przy oferowaniu posiłków powinien stosować świeże produkty spożywcze.</p> <p>Zasada urozmaicania powinna dotyczyć wszystkich posiłków. Zamawiający nie dopuszcza korzystania z naczyń i sztuców jednorazowego użytku. Wykonawca zapewnia wyposażenie niezbędne do obsługi gastronomicznej, tj. obrusy, serwetki, zastawę stołową, serwis do kawy i herbaty , pogrzewacze do dań ciepłych, ekspres do kawy, pogrzewacze i warniki, termosy, itp.</p> <p>Posiłki winy posiadać odpowiednie walory smakowe i zapachowe oraz estetyczny wygląd. Wykonawca przy oferowaniu posiłków powinien stosować świeże produkty spożywcze. Zasada urozmaicania powinna dotyczyć wszystkich posiłków.</p> <p>Wykonawca zobowiązany jest do dostarczenia potraw i napojów, zgodnie z zaproponowanym i zaakceptowanym przez Zamawiającego menu. Uzgodnienie menu między stronami nastąpi najpóźniej na 5 dni kalendarzowych przed rozpoczęciem spotkania.</p> <p>Wykonawca zobowiązany jest do zapewnienia zaplecza technicznego i obsługi potrzebnej do sprawnego przeprowadzenia usługi cateringowej, z uwzględnieniem wszelkich prac porządkowych po zakończeniu spotkania.</p> <p>Wykonawca zapewni stosowną zastawę z wyłączeniem naczyń i sztuców jednorazowego użytku. Posiłki muszą być serwowane na terenie obiektów formie bufetu szwedzkiego.</p>
SPRAWOZDANIE	<p>Wykonawca sporządzi sprawozdanie ze spotkania i prześle Zamawiającemu po jego przeprowadzeniu.</p> <p>Wzór sprawozdania stanowi załącznik do umowy.</p>



Załącznik nr 2 do umowy

Program spotkania pn. „Rodzic na zastępstwo – Miłość na zawsze” organizowanego w ramach Kujawsko Pomorskich Dni Rodzicielstwa Zastępczego, w ramach projektu partnerskiego pn.: „Rodzina w Centrum 3”;

Lp.	Program	Grupa odbiorców
1.		



Załącznik nr 3 do umowy.

Specyfikacja poniesionych wydatków podczas spotkania pn. „Rodzic na zastępstwo – Miłość na zawsze” organizowanego w ramach Kujawsko Pomorskich Dni Rodzicielstwa Zastępczego, w ramach projektu partnerskiego pn.: „Rodzina w Centrum 3”;

NAZWA I TERMIN SPOTKANIA		RODZAJ USŁUGI	WARTOŚĆ OGÓŁEM BRUTTO
	Koszty zmienne na osobę	catering	
	koszty stałe	Pozostałe usługi	
	OGÓŁEM:		

.....
Miejscowość i data

.....
Podpis Wykonawcy



Załącznik nr 4 do umowy

SPRAWOZDANIE Z REALIZACJI SPOTKANIA PN. „RODZIC NA ZASTĘPSTWO – MIŁOŚĆ NA ZAWSZE” ORGANIZOWANEGO W RAMACH KUJAWSKO POMORSKICH DNI RODZICIELSTWA ZASTĘPCZEGO, W RAMACH PROJEKTU PARTNERSKIEGO PN.: „RODZINA W CENTRUM 3”;

Zadanie zrealizowano zgodnie z umową nr.....z dnia.....

1.	Nazwa wykonawcy:	
2.	Nazwa zrealizowanej usługi:	
3.	Termin realizacji usługi:	
4.	Liczba godzin:	
5.	Liczba uczestników ogółem:	
	w tym:	
	kobiet:	
	mężczyzn:	
6.	Miejsce realizacji usługi:	
7.	Dane osoby sporządzającej sprawozdanie:	
	Imię i nazwisko:	
	Numer telefonu:	
	Adres poczty elektronicznej:	

Czy zaistniały jakieś problemy podczas realizacji usług?

TAK

NIE

Jeżeli TAK, należy opisać problem oraz podjęte środki zaradcze.

Problemy dotyczące uczestników konferencji/forum

.....
.....

Inne

.....
.....

Miejscowość, data, podpis

.....



OBOWIĄZKI INFORMACYJNE BENEFICJENTA

1. Jakie obowiązkowe działania informacyjne i promocyjne musisz przeprowadzić?

Aby poinformować opinię publiczną (w tym odbiorców rezultatów projektu) oraz osoby i podmioty uczestniczące w projekcie o uzyskanym dofinansowaniu musisz:

- a. **oznaczać znakiem Funduszy Europejskich, barwami RP i znakiem Unii Europejskiej, a w przypadku programów regionalnych również herbem województwa lub jego oficjalnym logo promocyjnym:**
 - i. **wszystkie działania informacyjne i promocyjne dotyczące projektu** (jeśli takie działania będziesz prowadzić), np. ulotki, broszury, publikacje, notatki prasowe, strony internetowe, newslettery, mailing, materiały filmowe, materiały promocyjne, konferencje, spotkania,
 - ii. **dokumenty związane z realizacją projektu, które podajesz do wiadomości publicznej**, np. dokumentację przetargową, ogłoszenia, analizy, raporty, wzory umów, wzory wniosków,
 - iii. **dokumenty i materiały dla osób i podmiotów uczestniczących w projekcie**, np. zaświadczenia, certyfikaty, zaproszenia, materiały informacyjne, programy szkoleń i warsztatów, listy obecności, prezentacje multimedialne, kierowaną do nich korespondencję, umowy,
- b. **umieścić plakat lub tablicę (informacyjną i/lub pamiątkową)** w miejscu realizacji projektu,
- c. **umieścić opis projektu na stronie internetowej** (jeśli masz stronę internetową),
- d. **przekazywać osobom i podmiotom uczestniczącym w projekcie informację, że projekt uzyskał dofinansowanie**, np. w formie odpowiedniego oznakowania konferencji, warsztatów, szkoleń, wystaw, targów; dodatkowo możesz przekazywać informację w innej formie, np. słownej.




Musisz też **dokumentować** działania informacyjne i promocyjne prowadzone w ramach projektu.

Uwaga: umieszczanie barw RP dotyczy wyłącznie materiałów w wersji pełnokolorowej.

2. Jak oznaczyć dokumenty i działania informacyjno-promocyjne w ramach projektu?

Jako beneficjent musisz oznaczać swoje działania informacyjne i promocyjne, dokumenty związane z realizacją projektu, które podajesz do wiadomości publicznej lub przeznaczyłeś dla uczestników projektów. Musisz także oznaczać miejsce realizacji projektu.

Jeśli realizujesz projekt finansowany przez program krajowy, każdy wymieniony wyżej element musi zawierać następujące znaki:

Znak Funduszy Europejskich (FE)	Znak barw Rzeczypospolitej Polskiej (znak barw RP)	Znak Unii Europejskiej (UE)
złożony z symbolu graficznego, nazwy Fundusze Europejskie oraz nazwy programu, z którego w części lub w całości finansowany jest Twój projekt.	złożony z barw RP oraz nazwy „Rzeczpospolita Polska”.	złożony z flagi UE, napisu Unia Europejska i nazwy funduszu, który współfinansuje Twój projekt.
Przykładowe zestawienie znaków dla programów krajowych:		
 <p>Fundusze Europejskie Infrastruktura i Środowisko</p>	 <p>Rzeczpospolita Polska</p>	<p>Unia Europejska Europejskie Fundusze Strukturalne i Inwestycyjne</p> 

Jeśli realizujesz projekt finansowany przez program regionalny, w zestawieniu znaków umieszczasz także **herb lub oficjalne logo promocyjne województwa**.



Przykładowe zestawienie znaków dla programów regionalnych:



**Rzeczpospolita
Polska**



herb + nazwa województwa
lub oficjalne logo promocyjne
województwa

Unia Europejska
Europejski Fundusz
Rozwoju Regionalnego



Zwróć uwagę, że herb lub oficjalne logo promocyjne województwa muszą być stosowane zgodnie z wzorami wskazanymi na stronach internetowych programów regionalnych.

Uwaga: Pamiętaj, że barwy RP występują tylko i wyłącznie w wersji pełnokolorowej.

Nie możesz stosować barw RP w wersji achromatycznej i monochromatycznej. Dlatego są przypadki, kiedy nie będziesz musiał umieszczać barw RP.

Barwy RP umieszczasz na wszelkich materiałach i działaniach informacyjno-promocyjnych, jeżeli:

- istnieją ogólnodostępne możliwości techniczne umieszczania oznaczeń pełnokolorowych,
- oryginały materiałów są wytwarzane w wersjach pełnokolorowych.

Musisz stosować pełnokolorowy zestaw znaków FE z barwami RP oraz znakiem UE w przypadku następujących materiałów:

- tablice informacyjne i pamiątkowe,
- plakaty, billboardy,
- tabliczki i naklejki informacyjne,
- strony internetowe,
- publikacje elektroniczne np. materiały video, animacje, prezentacje, newslettery, mailing,
- publikacje i materiały drukowane np. foldery, informatory, certyfikaty, zaświadczenia, dyplomy, zaproszenia, programy szkoleń, itp.,
- korespondencja drukowana, jeśli papier firmowy jest wykonany w wersji kolorowej,
- materiały brandingowe i wystawowe np. baner, stand, roll-up, ścianki, namioty i stoiska wystawowe, itp.,
- materiały promocyjne tzw. gadżety.

Barw RP nie musisz umieszczać, jeżeli:

- nie ma ogólnodostępnych możliwości technicznych zastosowania oznaczeń pełnokolorowych ze względu np. na materiał, z którego wykonano przedmiot np. kamień lub jeżeli zastosowanie technik pełnokolorowych znacznie podniosłoby koszty,
- materiały z założenia występują w wersji achromatycznej.

Nie musisz umieszczać barw RP w zestawie znaków FE i UE w wariantach achromatycznym lub monochromatycznym w następujących materiałach:

- korespondencja drukowana, jeżeli np. papier firmowy jest wykonany w wersji achromatycznej lub monochromatycznej,
- dokumentacja projektowa (np. dokumenty przetargowe, umowy, ogłoszenia, opisy stanowisk pracy).

Wzory z właściwymi oznaczeniami dla każdego programu znajdziesz na stronach internetowych programów. Pobierzesz z tych stron także gotowe wzory plakatów i tablic, z których powinieneś skorzystać.



2.1. Czy należy umieszczać słowną informację o dofinansowaniu?

Nie ma obowiązku zamieszczania dodatkowej informacji słownej o programie, w ramach którego realizowany jest projekt oraz o funduszu współfinansującym projekt. Zestaw znaków zawiera wszystkie niezbędne informacje. Wyjątek stanowi oznaczenie:

- projektów realizowanych w ramach Inicjatywy na rzecz zatrudnienia ludzi młodych (zobacz rozdz. 2.2),
- dokumentów i działań informacyjno-promocyjnych dotyczących projektów/programów współfinansowanych z wielu funduszy¹ (zobacz rozdz. 6.6).

Szczegółowe wskazówki stosowania znaków i ich zestawień znajdują się w rozdz. 6.

2.2. W jaki sposób oznaczać projekty realizowane w ramach Inicjatywy na rzecz zatrudnienia ludzi młodych?

Jeśli realizujesz projekt, w którym występuje dofinansowanie z UE w postaci środków ze specjalnej linii budżetowej *Inicjatywa na rzecz zatrudnienia ludzi młodych*, zastosuj następujące oznaczenia:

- znak Funduszy Europejskich z nazwą Programu Wiedza Edukacja Rozwój,
- barwy Rzeczypospolitej Polskiej z nazwą Rzeczpospolita Polska,
- znak Unii Europejskiej z nazwą Europejski Fundusz Społeczny,
- informacja słowna „**Projekt realizowany w ramach Inicjatywy na rzecz zatrudnienia ludzi młodych**”.

Informacja, że dany projekt jest wspierany w ramach *Inicjatywy na rzecz zatrudnienia ludzi młodych*, powinna znaleźć się na wszelkich materiałach informacyjnych i promocyjnych, dokumentach dotyczących realizacji projektu, podawanych do publicznej wiadomości lub wydawanych uczestnikom projektów, w tym na zaświadczeniach o udziale lub innych certyfikatach. Umieść ją także na plakatach z informacjami na temat projektu oraz na stronie internetowej.

2.3. Jak oznaczać materiały w formie dźwiękowej?

W przypadku materiału informacyjnego i promocyjnego dostępnego w formie dźwiękowej bez elementów graficznych (np. spoty/audycje radiowe) na końcu tego materiału powinien znaleźć się komunikat słowny informujący o dofinansowaniu materiału/projektu.

3. Jak oznaczać miejsce projektu?

Twoje obowiązki związane z oznaczaniem miejsca realizacji projektu zależą od rodzaju projektu oraz wysokości dofinansowania Twojego projektu. Beneficjenci (za wyjątkiem tych, którzy muszą stosować tablice informacyjne i/lub pamiątkowe) są zobowiązani do umieszczenia w widocznym miejscu co najmniej jednego plakatu identyfikującego projekt.

Sprawdź, co musisz zrobić:

Kto?	Co?
Jeśli realizujesz projekt współfinansowany z Europejskiego Funduszu Rozwoju Regionalnego lub Funduszu Spójności , który w ramach programu uzyskał dofinansowanie na kwotę powyżej 500 tys. euro² i który dotyczy:	Tablica informacyjna (w trakcie realizacji projektu)

¹ Dotyczy przede wszystkim instytucji systemu wdrażania Funduszy Europejskich finansujących swoje działania z pomocy technicznej programu.

²Dofinansowanie – inaczej **całkowite wsparcie publiczne**, to pieniądze pochodzące z funduszy unijnych (ewentualnie dodatkowo z budżetu państwa lub samorządu), przekazywane beneficjentowi na podstawie umowy o dofinansowanie, nieobejmujące wkładu własnego beneficjenta finansowanego ze środków publicznych. Wysokość dofinansowania jest określona w umowie lub decyzji o dofinansowaniu. W celu ustalenia, czy wartość przyznanego dofinansowania przekracza ustalony próg, należy zastosować kurs wymiany PLN/EUR



<p>a) działań w zakresie infrastruktury lub b) prac budowlanych.</p>	
<p>Jeśli zakończyłeś realizację projektu dofinansowanego na kwotę powyżej 500 tys. euro³, który polegał na:</p> <p>a) działaniach w zakresie infrastruktury lub b) pracach budowlanych lub c) zakupie środków trwałych.</p>	<p>Tablica pamiątkowa (po zakończeniu realizacji projektu)</p>
<p>Jeśli nie jesteś zobowiązany do:</p> <p>a) umieszczania tablicy informacyjnej lub b) umieszczania tablicy pamiątkowej.</p>	<p>Plakat (w trakcie realizacji projektu)</p>

Jeśli uzyskasz dofinansowanie poniżej 500 tys. euro możesz umieścić tablicę informacyjną i pamiątkową przy swoim projekcie, ale nie jest to obowiązkowe. **Jakie informacje powinieneś umieścić na tablicy informacyjnej i pamiątkowej?**

Tablica musi zawierać:

- nazwę beneficjenta,
- tytuł projektu,
- cel projektu,
- znak FE, barwy RP, znak UE oraz herb lub oficjalne logo promocyjne województwa (jeśli realizujesz projekt finansowany przez program regionalny),
- adres portalu www.mapadotacji.gov.pl.

Przygotowaliśmy wzory tablic, które należy wykorzystać przy wypełnianiu obowiązków informacyjnych:



Rzeczpospolita
Polska

Unia Europejska
Europejski Fundusz
Rozwoju Regionalnego



Przebudowa drogi X łączącej sieć drogową Miasta Wojewódzkiego z siecią dróg krajowych.

Cel projektu: Zwiększenie dostępności Miasta i jego obszaru funkcjonalnego

Beneficjent: Miasto Wojewódzkie Polski Wschodniej

www.mapadotacji.gov.pl



Rzeczpospolita
Polska

Unia Europejska
Europejski Fundusz
Rozwoju Regionalnego



Termomodernizacja budynku laboratorium wraz z odzyskiem ciepła z budynku Wydziału Chemii – etap końcowy inwestycji.

Cel projektu: Poprawa jakości powietrza przez zmniejszenie zużycia energii

Beneficjent: Szkoła Wyższa w Mieście

www.mapadotacji.gov.pl



Wzory tablic znajdziesz w internecie na stronach www.funduszeuropejskie.gov.pl/promocja i na stronach internetowych programów.

Wzór tablicy informacyjnej i pamiątkowej jest obowiązkowy, tzn. nie można go modyfikować, dodawać znaków, informacji etc. poza uzupełnianiem treści we wskazanych polach. Tablica informacyjna

publikowany przez Europejski Bank Centralny z przedostatniego dnia pracy Komisji Europejskiej w miesiącu poprzedzającym miesiąc podpisania umowy/wydania decyzji.

³Jw.



i pamiątkowa, nie mogą zawierać innych dodatkowych informacji i elementów graficznych, np. logo partnera lub wykonawcy prac.

Projektując tablicę, w tym wielkość fontów, pamiętaj, że znak UE wraz z odniesieniem do Unii i funduszu, tytuł projektu oraz cel projektu muszą zajmować co najmniej 25% powierzchni tej tablicy.

3.2 Jak duża musi być tablica informacyjna?

Wielkość tablicy powinna zależeć od charakteru projektu i lokalizacji tablicy. Minimalny rozmiar to **80x120 cm (wymiary europalety)**.

Zwróć uwagę, aby znaki i informacje były widoczne i czytelne dla odbiorców. Jeżeli tablica jest położona w znacznej odległości od miejsca, gdzie mogą znajdować się odbiorcy, to powierzchnia tablicy powinna być odpowiednio większa, tak aby wszyscy mogli łatwo zapoznać się z jej treścią.

W przypadku projektów związanych ze znacznymi inwestycjami infrastrukturalnymi i pracami budowlanymi (np. infrastruktura kolejowa, drogowa) rekomendujemy, aby powierzchnia tablicy informacyjnej nie była mniejsza niż **6 m²**.

3.3 Kiedy musisz umieścić tablicę informacyjną i na jak długo?

Tablicę informacyjną musisz umieścić w momencie faktycznego rozpoczęcia robót budowlanych lub infrastrukturalnych. Jeśli Twój projekt rozpoczął się przed uzyskaniem dofinansowania, tablica powinna stanąć bezpośrednio po podpisaniu umowy lub decyzji o dofinansowaniu (nie później niż dwa miesiące od tej daty).

Tablica informacyjna powinna być wyeksponowana przez okres trwania prac aż do zakończenia projektu. Twoim obowiązkiem jest dbanie o jej stan techniczny i o to, aby informacja była cały czas wyraźnie widoczna. Uszkodzoną lub nieczytelną tablicę musisz wymienić lub odnowić.

Jeśli dobierzesz odpowiednio trwałe materiały, tablica informacyjna może następnie służyć Ci jako tablica pamiątkowa.

3.4 Gdzie powinieneś umieścić tablicę informacyjną?

Tablicę informacyjną powinieneś umieścić w miejscu realizacji Twojego projektu – tam, gdzie prowadzone są prace budowlane lub infrastrukturalne. Wybierz miejsce dobrze widoczne i ogólnie dostępne, gdzie największa liczba osób będzie miała możliwość zapoznać się z treścią tablicy. Jeśli lokalizacja projektu uniemożliwia swobodne zapoznanie się z treścią tablicy, można ją umieścić w siedzibie beneficjenta lub w innym miejscu zapewniającym możliwość zapoznania się z jej treścią.

Jeśli prowadzisz prace w kilku lokalizacjach, należy ustawić kilka tablic w kluczowych dla projektu miejscach. W przypadku inwestycji liniowych (takich jak np. drogi, koleje, ścieżki rowerowe etc.) powinieneś przewidzieć ustawienie przynajmniej dwóch tablic informacyjnych na odcinku początkowym i końcowym. Tablic może być więcej w zależności od potrzeb.

Zadbaj o to, aby tablice nie zakłócały ładu przestrzennego, a ich wielkość, lokalizacja i wygląd były zgodne z lokalnymi regulacjami lub zasadami dotyczącymi estetyki przestrzeni publicznej i miast oraz zasadami ochrony przyrody. Zadbaj, by były one dopasowane do charakteru otoczenia.

Jeśli masz wątpliwości, rekomendujemy, abyś ustalił, jak rozmieścić tablice z instytucją przyznającą dofinansowanie.

3.5 Jak duża musi być tablica pamiątkowa?

Tablice pamiątkowe mogą być albo **dużego formatu**, albo mieć formę **mniejszych tabliczek**.

Wybór właściwej wielkości tablicy powinieneś uzależnić od rodzaju projektu, jego lokalizacji oraz planowanego miejsca ekspozycji tablicy. Niezależnie od rozmiaru zwróć uwagę na to, by znaki i informacje były czytelne i wyraźnie widoczne.

Tablice pamiątkowe dużego formatu są właściwym sposobem oznaczenia przede wszystkim inwestycji infrastrukturalnych i budowlanych. Minimalny rozmiar wynosi 80x120 cm (wymiary europalety). Podobnie jak



w przypadku tablic informacyjnych, jeżeli tablica pamiątkowa jest położona w znacznej odległości od miejsca, gdzie mogą znajdować się odbiorcy, to powinna być odpowiednio większa, aby odbiorcy mogli odczytać informacje. W przypadku projektów związanych ze znacznymi inwestycjami infrastrukturalnymi i pracami budowlanymi, rekomendujemy, aby powierzchnia tablicy pamiątkowej nie była mniejsza niż **6 m²**.

Mniejsze tabliczki pamiątkowe możesz wykorzystać tam, gdzie szczególnie istotne znaczenie ma dbałość o estetykę i poszanowanie dla kontekstu przyrodniczego, kulturowego lub społecznego. Na przykład małe tabliczki mogą posłużyć dla oznaczenia realizacji projektów np. wewnątrz pomieszczeń, w pobliżu obiektów zabytkowych. Rekomendowany minimalny rozmiar tablicy pamiątkowej to format **A3**. Rozmiar tablicy nie może być jednak mniejszy niż format **A4**.

3.6 Kiedy powinieneś umieścić tablicę pamiątkową i na jak długo?

Tablicę pamiątkową musisz umieścić po zakończeniu projektu – nie później niż 3 miesiące po tym fakcie.

Tablica pamiątkowa musi być wyeksponowana minimum przez cały okres trwałości projektu. W związku z tym musi być wykonana z trwałych materiałów, a zawarte na niej informacje muszą być czytelne nawet po kilku latach. Twoim obowiązkiem jest dbanie o jej stan techniczny i o to, aby informacja była cały czas wyraźnie widoczna. Uszkodzoną lub nieczytelną tablicę musisz wymienić lub odnowić.

3.7 Gdzie powinieneś umieścić tablicę pamiątkową?

Tablicę informacyjną możesz przekształcić w tablicę pamiątkową, o ile została wykonana z wystarczająco trwałych materiałów. Wtedy jej lokalizacja nie zmieni się.

Jeśli tablice pamiątkowe dużych rozmiarów są stawiane na nowo, zasady lokalizacji są takie same, jak dla tablic informacyjnych. Powinieneś ją umieścić w miejscu realizacji Twojego projektu – tam, gdzie widoczne są efekty zrealizowanego przedsięwzięcia. Wybierz miejsce dobrze widoczne i ogólnie dostępne, gdzie największa liczba osób będzie mogła zapoznać się z treścią tablicy.

Jeśli projekt miał kilka lokalizacji, ustaw kilka tablic w kluczowych dla niego miejscach. W przypadku inwestycji liniowych (takich jak np. drogi, koleje, ścieżki rowerowe etc.) powinieneś przewidzieć ustawienie przynajmniej dwóch tablic pamiątkowych na odcinku początkowym i końcowym. Tablic może być więcej w zależności od potrzeb.

Tablicę pamiątkową małych rozmiarów powinieneś umieścić w miejscu widocznym i ogólnie dostępnym. Mogą być to np. wejścia do budynków.

Zadbaj o to, aby tablice nie zakłócały ładu przestrzennego, a ich wielkość, lokalizacja i wygląd były zgodne z lokalnymi regulacjami lub zasadami dotyczącymi estetyki przestrzeni publicznej i miast oraz zasadami ochrony przyrody. Zadbaj, by były one dopasowane do charakteru otoczenia.

Jeśli masz wątpliwości, rekomendujemy, abyś ustalił, jak rozmieścić tablice z instytucją przyznającą dofinansowanie.

3.8 Jak duży musi być plakat i z jakich materiałów możesz go wykonać?

Plakatem może być wydrukowany arkusz papieru o minimalnym rozmiarze A3 (arkusz o wymiarach 297×420 mm). Może być też wykonany z innego, trwalszego tworzywa, np. z plastiku. Pod warunkiem zachowania minimalnego obowiązkowego rozmiaru może mieć formę plansz informacyjnych, stojaków reklamowych itp.

Pomyśl o tym, by odpowiednio zabezpieczyć plakat tak, by przez cały czas ekspozycji wyglądał estetycznie. Twoim obowiązkiem jest dbanie o to, aby informacja była cały czas wyraźnie widoczna. Uszkodzony lub nieczytelny plakat musisz wymienić.

3.9 Jakie informacje musisz umieścić na plakacie?

Plakat musi zawierać:

- nazwę beneficjenta,
- tytuł projektu,



- cel projektu (opcjonalnie),
- wysokość wkładu Unii Europejskiej w projekt,
- znak FE, barwy RP, znak UE oraz herb lub oficjalne logo promocyjne województwa (jeśli realizujesz projekt finansowany przez program regionalny),
- adres portalu www.mapadotacji.gov.pl (opcjonalnie).

Przygotowaliśmy wzory plakatów, które możesz wykorzystać:



Na plakacie możesz umieścić także dodatkowe informacje o projekcie, jak również elementy graficzne np. zdjęcie. Ważne jest, aby elementy, które muszą się znaleźć na plakacie, **były nadal czytelne i wyraźnie widoczne**.

W wersji elektronicznej wzory do wykorzystania są dostępne na stronie:

www.funduszeuropejskie.gov.pl/promocja i na stronach internetowych programów.

3.10 Kiedy i na jak długo powinieneś umieścić plakat?

Plakat musi być wyeksponowany w trakcie realizacji projektu. Powinieneś go umieścić w widocznym miejscu nie później niż miesiąc od uzyskania dofinansowania. Plakat możesz zdjąć po zakończeniu projektu.

3.11 Gdzie powinieneś umieścić plakat?

Plakat powinieneś umieścić w widocznym i dostępnym publicznie miejscu. Może być to np. wejście do budynku, w którym masz swoją siedzibę albo w recepcji. Musi być to przynajmniej jeden plakat.

Jeśli działania w ramach projektu realizujesz w kilku lokalizacjach, plakaty umieść w każdej z nich.

Jeśli natomiast w jednej lokalizacji dana instytucja, firma lub organizacja realizuje kilka projektów, może umieścić jeden plakat opisujący wszystkie te przedsięwzięcia.

Instytucje wdrażające instrumenty finansowe umieszczają plakaty w swoich siedzibach, punktach obsługi klienta, w których oferowane są produkty wspierane przez Fundusze Europejskie, podczas szkoleń i spotkań informacyjnych na tematy poświęcone wdrażanym instrumentom. Obowiązek umieszczania plakatów nie dotyczy miejsca realizacji projektu przez ostatecznych odbiorców (to znaczy podmiotów korzystających z instrumentów finansowych, np. uzyskujących pożyczki, poręczenia, gwarancje).



3.12 Czy możesz zastosować inne formy oznaczenia miejsca realizacji projektu lub zakupionych środków trwałych?

W uzasadnionych przypadkach możesz zwrócić się do instytucji przyznającej dofinansowanie z propozycją zastosowania innej formy, lokalizacji lub wielkości oznaczeń projektu. Jest to możliwe wyłącznie w przypadkach, kiedy ze względu na przepisy prawa nie można zastosować przewidzianych w *Załączniku* wymogów informowania o projekcie lub kiedy zastosowanie takich form wpływałoby negatywnie na realizację projektu lub jego rezultaty.

Po zapoznaniu się z Twoją propozycją instytucja przyznająca dofinansowanie może wyrazić zgodę na odstąpienie lub zmiany. Pamiętaj, że potrzebujesz pisemnej zgody. Musisz ją przechowywać na wypadek kontroli.

4. Jakie informacje musisz umieścić na stronie internetowej?

Jeśli jako beneficjent masz własną stronę internetową, to musisz umieścić na niej:

- znak **Funduszy Europejskich**,
- barwy **Rzeczypospolitej Polskiej**,
- znak **Unii Europejskiej**,
- **herb lub oficjalne logo promocyjne województwa** (jeśli realizujesz projekt finansowany przez program regionalny),
- **krótki opis projektu**.

Dla stron www, z uwagi na ich charakter, przewidziano nieco inne zasady oznaczania niż dla pozostałych materiałów informacyjnych.

4.1 W jakiej części serwisu musisz umieścić znaki i informacje o projekcie?

Znaki i informacje o projekcie – jeśli struktura Twojego serwisu internetowego na to pozwala – możesz umieścić na głównej stronie lub istniejącej już podstronie. Możesz też utworzyć odrębną zakładkę/podstronę przeznaczoną specjalnie dla realizowanego projektu lub projektów. Ważne jest, aby użytkownikom łatwo było tam trafić (np. na stronie głównej powinien znaleźć się odnośnik do zakładki/podstrony przeznaczonej specjalnie dla opisu realizowanego projektu/projektów).

4.2 Jak właściwie oznaczyć stronę internetową?

Uwaga! Komisja Europejska wymaga, aby flaga UE z napisem Unia Europejska była widoczna w momencie wejścia użytkownika na stronę internetową, to znaczy bez konieczności przewijania strony w dół.

Dlatego, aby właściwie oznaczyć swoją stronę internetową, powinieneś zastosować jedno z dwóch rozwiązań:

Rozwiązanie nr 1

Rozwiązanie pierwsze polega na tym, aby w **widocznym miejscu** umieścić zestawienie złożone ze znaku Funduszy Europejskich z nazwą programu, barw RP z nazwą „Rzeczpospolita Polska” oraz znaku Unii Europejskiej z nazwą funduszu. Umieszczenie w widocznym miejscu oznacza, że w momencie wejścia na stronę internetową użytkownik nie musi przewijać strony, aby zobaczyć zestawienie znaków.

Jeśli realizujesz projekt finansowany przez program regionalny, w zestawieniu znaków umieszczasz także **herb lub oficjalne logo promocyjne województwa**.

Jeśli realizujesz projekt finansowany przez program krajowy, możesz uzupełnić zestawienie znaków swoim logo.





Przykładowe zestawienie znaków na stronach www:



Jeśli jednak nie masz możliwości, aby na swojej stronie umieścić zestawienie znaku FE, barw RP i znaku UE w widocznym miejscu – zastosuj rozwiązanie nr 2.

Rozwiązanie nr 2

Rozwiązanie drugie polega na tym, aby w **widocznym miejscu** umieścić flagę UE tylko z napisem Unia Europejska według jednego z następujących wzorów:

<p>Unia Europejska</p> 	 <p>Unia Europejska</p>
 <p>Unia Europejska</p>	 <p>Unia Europejska</p>

Dodatkowo na stronie (niekoniecznie w miejscu widocznym w momencie wejścia) umieszczasz zestaw znaków: znak Fundusze Europejskie, barwy RP i znak Unia Europejska, a w przypadku programów regionalnych: znak Fundusze Europejskie, barwy RP, herb lub oficjalne logo promocyjne województwa i znak Unia Europejska.

4.3 Jakie informacje powinieneś przedstawić w opisie projektu na stronie internetowej?

Informacja na Twojej stronie internetowej musi zawierać krótki opis projektu, w tym:

- cele projektu,
- planowane efekty,
- wartość projektu,
- wkład Funduszy Europejskich.

Powyżej podaliśmy minimalny zakres informacji, obowiązkowy dla każdego projektu. Dodatkowo rekomendujemy zamieszczanie zdjęć, grafik, materiałów audiowizualnych oraz harmonogramu projektu prezentującego jego główne etapy i postęp prac.

5. Jak możesz informować uczestników i odbiorców ostatecznych projektu?

Jako beneficjent jesteś zobowiązany, aby przekazywać informację, że Twój projekt uzyskał dofinansowanie z Unii Europejskiej z konkretnego funduszu osobom i podmiotom uczestniczącym w projekcie. Instytucje wdrażające instrumenty finansowe mają z kolei obowiązek informowania odbiorców ostatecznych (np. pożyczkobiorców), że pozadotacyjna pomoc jest możliwa dzięki unijnemu dofinansowaniu.

Obowiązek ten wypełnisz, jeśli zgodnie z zasadami przedstawionymi w punkcie 2., oznakujesz konferencje, warsztaty, szkolenia, wystawy, targi lub inne formy realizacji Twojego projektu. Oznakowanie może mieć formę plansz informacyjnych, plakatów, stojaków etc.

Dodatkowo możesz przekazywać informację osobom uczestniczącym w projekcie oraz odbiorcom ostatecznym w innej formie, np. powiadamiając ich o tym fakcie w trakcie konferencji, szkolenia lub prezentacji oferty.

Pamiętaj, że jeśli realizujesz projekt polegający na pomocy innym podmiotom lub instytucjom, osobami uczestniczącymi w projekcie mogą być np. nauczyciele i uczniowie dofinansowanej szkoły albo pracownicy firmy, których miejsca pracy zostały doposażone. Osoby te powinny mieć świadomość, że korzystają z projektów współfinansowanych przez Unię Europejską. Dlatego zadbaj, aby taka informacja do nich dotarła.

6. Co musisz wziąć pod uwagę, umieszczając znaki graficzne?

6.1 Widoczność znaków

Znak Funduszy Europejskich, barwy RP oraz znak Unii Europejskiej muszą być zawsze umieszczone w widocznym miejscu. Pamiętaj, aby ich **umiejscowienie oraz wielkość były odpowiednie do rodzaju i skali materiału, przedmiotu lub dokumentu**. Dla spełnienia tego warunku wystarczy, jeśli tylko jedna, np. pierwsza strona lub ostatnia dokumentu, zostanie oznaczona ciągiem znaków.

Zwróć szczególną uwagę, aby znaki i napisy były czytelne dla odbiorcy i wyraźnie widoczne.

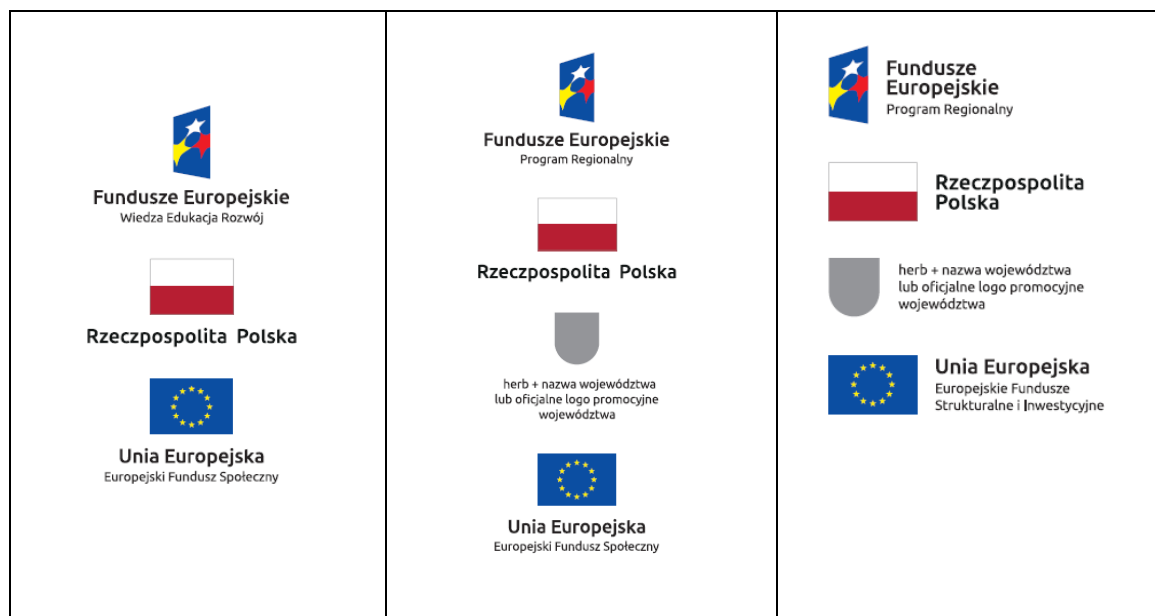
6.2 Kolejność znaków

Znak Funduszy Europejskich umieszczasz zawsze z lewej strony, barwy RP jako drugi znak od lewej strony, natomiast znak Unii Europejskiej z prawej strony.

W przypadku projektów finansowanych przez program regionalny, herb województwa lub jego oficjalne logo promocyjne umieszczasz pomiędzy barwami RP a znakiem UE⁴.

Gdy nie jest możliwe umiejscowienie znaków w poziomie, możesz zastosować układ pionowy. W tym ustawieniu znak Funduszy Europejskich z nazwą programu znajduje się na górze, pod znakiem FE znajdują się barwy RP, a znak Unii Europejskiej na dole. W przypadku projektów finansowanych przez program regionalny, herb województwa lub jego oficjalne logo promocyjne umieszczasz pomiędzy barwami RP a znakiem UE.

Przykładowy układ pionowy:



Zestawienia znaków znajdziesz na stronach internetowych programów.

⁴ Nie dotyczy tablic informacyjnych i pamiątkowych, na których herb województwa lub jego oficjalne logo promocyjne znajduje się w dolnym prawym rogu tablicy.



6.3 Liczba znaków

Liczba znaków w zestawieniu – to znaczy w jednej linii – nie może przekraczać **czterech**⁵, łącznie ze znakiem FE, barwami RP i znakiem UE, a w przypadku programów regionalnych również herbem województwa lub jego oficjalnym logo promocyjnym.

Jakie znaki mogą się znaleźć w zestawieniu w przypadku programów krajowych?

Poza znakiem FE, barwami RP i znakiem UE, w zestawieniu znaków na materiałach informacyjnych i promocyjnych (z wyjątkiem tablic informacyjnych i pamiątkowych) oraz na dokumentach możesz umieścić swoje logo jako beneficjenta. Możesz umieścić logo partnera projektu, logo projektu, czy logo instytucji pośredniczącej lub wdrażającej. Nie możesz umieszczać natomiast znaków wykonawców, którzy realizują działania w ramach projektu, ale którzy nie są beneficjentami.

Jakie znaki mogą się znaleźć w zestawieniu w przypadku programów regionalnych?

W zestawieniu znaków na materiałach informacyjnych i promocyjnych (z wyjątkiem tablic informacyjnych i pamiątkowych) oraz na dokumentach mogą znaleźć się następujące znaki: znak FE, barwy RP, herb województwa lub jego oficjalne logo promocyjne i znak UE.

Inne znaki, jeśli są Ci potrzebne, możesz umieścić poza zestawieniem (linią znaków: znak FE – barwy RP – herb/logo województwa – znak UE).

Uwaga! Jeśli w zestawieniu lub na materiale występują inne znaki (logo), to nie mogą być one większe (mierzone wysokością lub szerokością) od barw RP i znaku Unii Europejskiej.

6.4 W jakich wersjach kolorystycznych można stosować znaki Fundusze Europejskie, barwy RP i znak Unia Europejska?

Zestawienie znaków FE, barw RP i znak UE zawsze występuje w wersji pełnokolorowej.

Nie możesz stosować barw RP w wersji achromatycznej i monochromatycznej. Dlatego są przypadki, kiedy nie będziesz musiał umieszczać barw RP, natomiast będziesz mógł zastosować zestawienia znaków FE i UE w wersji jednobarwnej. Przypadki te są określone w rozdziale 2.

Przykładowe zestawienie znaków FE i UE w wersji czarno-białej:



Przykładowe zestawienie znaków w wersji czarno-białej dla programów regionalnych:



Wszystkie dopuszczone achromatyczne i monochromatyczne warianty znaków – jeśli są Ci potrzebne – znajdziesz w Księdze identyfikacji wizualnej znaku marki Fundusze Europejskie i znaków programów polityki spójności na lata 2014-2020.

W przypadku programów regionalnych zasady stosowania herbu województwa lub jego oficjalnego logo promocyjnego oraz gotowe wzory – zestawienia logotypów znajdziesz na stronach internetowych programów regionalnych.

⁵ Nie dotyczy tablic informacyjnych i pamiątkowych, na których w zestawieniu znaków mogą wystąpić maksymalnie 3 znaki.

6.5 Czy możesz stosować znaki Fundusze Europejskie, barwy Rzeczypospolitej Polskiej i znak Unia Europejska na kolorowym tle?

Najlepiej żebyś używał znaków pełnokolorowych na białym tle, co zapewnia ich największą widoczność. Jeśli znak Funduszy Europejskich występuje na tle barwnym, powinieneś zachować odpowiedni kontrast, który zagwarantuje odpowiednią czytelność znaku. Kolory tła powinny być pastelowe i nie powinny przekraczać 25% nasycenia.

Na tłach ciemnych, czarnym oraz tłach wielokolorowych barwy RP powinieneś umieścić na białym polu ochronnym i z szarą linią zamykającą. Na tłach kolorowych, barwy RP powinieneś umieścić bez białego pola ochronnego i bez linii zamykającej. Jeśli znak występuje na tle barwnym, należy zachować odpowiedni kontrast gwarantujący odpowiednią czytelność znaku.

W przypadku znaku Unii Europejskiej, jeśli nie masz innego wyboru niż użycie kolorowego tła, powinieneś umieścić wokół flagi białą obwódkę o szerokości równej 1/25 wysokości tego prostokąta.



Jeśli w zestawieniu występują inne znaki, pamiętaj, aby sprawdzić, czy mogą one występować na kolorowych tłach. W przypadku herbów lub logo województw taką informację znajdziesz na stronie internetowej Twojego programu regionalnego.

6.6 Jak powinieneś oznaczać przedsięwzięcia dofinansowane z wielu programów lub funduszy⁶?

W przypadku gdy działanie informacyjne lub promocyjne, dokument albo inny materiał dotyczą:

- projektów realizowanych w ramach kilku programów – nie musisz w znaku wymieniać nazw tych wszystkich programów. Wystarczy, że zastosujesz wspólny znak **Fundusze Europejskie**.



Fundusze Europejskie



Fundusze Europejskie

- projektów dofinansowanych z więcej niż jednego funduszu polityki spójności – zastosuj **znak Unii Europejskiej z odniesieniem do Europejskich Funduszy Strukturalnych i Inwestycyjnych** oraz umieść informację słowną, że materiał (np. druk ulotki) jest współfinansowany ze środków konkretnego funduszu/funduszy.



Unia Europejska
Europejskie Fundusze
Strukturalne i Inwestycyjne

Unia Europejska
Europejskie Fundusze
Strukturalne i Inwestycyjne



⁶ Dotyczy przede wszystkim instytucji systemu wdrażania Funduszy Europejskich finansujących swoje działania z pomocy technicznej programu.



6.7 W jaki sposób możesz oznaczyć małe przedmioty promocyjne?

Jeśli przedmiot jest mały i nazwa funduszu, nazwa „Rzeczpospolita Polska” oraz nazwa programu nie będą czytelne, umieść znak Funduszy Europejskich z napisem Fundusze Europejskie (bez nazwy programu), barwy RP z napisem Rzeczpospolita Polska oraz znak UE tylko z napisem Unia Europejska. Zawsze stosuje się pełny zapis nazwy „Rzeczpospolita Polska”, „Unia Europejska” i „Fundusze Europejskie”.



W takich przypadkach nie musisz stosować słownego odniesienia do odpowiedniego funduszu/funduszy. Na małych przedmiotach promocyjnych stosowanie herbu lub logo promocyjnego województwa nie jest obowiązkowe.

W przypadku przedmiotów o bardzo małym polu zadruku np. pendrive, dopuszczalne będzie stosowanie wariantu minimalnego bez barw RP.

Jednocześnie musisz każdorazowo rozważyć, czy małe przedmioty itp. są na pewno skutecznym i niezbędnym narzędziem promocji dla Twojego projektu.

6.8 Czy możesz oznaczać przedmioty promocyjne w sposób nierzucający się w oczy?

Zestawienia znaków z właściwymi napisami muszą być widoczne. Nie mogą być umieszczane np. na wewnętrznej, niewidocznej stronie przedmiotów. Jeśli przedmiot jest tak mały, że nie można na nim zastosować czytelnych znaków FE, barw RP i znaku UE lub wariantu minimalnego bez barw RP (zobacz rozdz. 6.7), nie możesz go używać do celów promocyjnych. Celem przedmiotu promocyjnego jest bowiem informowanie o dofinansowaniu projektu ze środków UE i programu.

Załącznik nr 6 do umowy

ZGODA
na przetwarzanie danych osobowych udzielana przez osobę, której dane dotyczą

Niniejszym wyrażam zgodę na przetwarzanie moich danych osobowych przez Administratora danych:

Regionalny Ośrodek Polityki Społecznej w Toruniu
NIP: 879-20-86-150, REGON: 361502012
ul. Janiny Bartkiewiczówny 93, 87-100 Toruń, reprezentowany przez:
Dyrektora Regionalnego Ośrodka Polityki Społecznej w Toruniu

Podaję dane osobowe dobrowolnie i świadomie w celu:

-
-
-

Oświadczam, iż udostępnione Administratorowi dane są zgodne z prawdą, a także, że zostałem(am) poinformowany(a) na temat warunków przetwarzania moich danych osobowych.

Toruń,

.....
(podpis osoby, której dane dotyczą)



Załącznik nr 7 do umowy

INFORMACJE DOTYCZĄCE PRZETWARZANIA DANYCH OSOBOWYCH

Zgodnie z art. 13 ust. 1 i 2 rozporządzenia Parlamentu Europejskiego i Rady (UE) 2016/679 z dnia 27 kwietnia 2016 r. w sprawie ochrony osób fizycznych w związku z przetwarzaniem danych osobowych i w sprawie swobodnego przepływu takich danych oraz uchylenia dyrektywy 95/46/WE (ogólne rozporządzenie o ochronie danych) (Dz. Urz. UE L 119 z 04.05.2016, str. 1), dalej „RODO”, Zamawiający informuje, że:

- 1) administratorem danych osobowych Wykonawcy jest Zamawiający, tj. Regionalny Ośrodek Polityki Społecznej, ul. Bartkiewiczówny 93 w Toruniu;
- 2) inspektor ochrony danych osobowych w Regionalnym Ośrodku Polityki Społecznej, mail iodo@rops.torun.pl, tel. 56 657 14 66;
- 3) dane osobowe Wykonawcy przetwarzane będą na podstawie art. 6 ust. 1 lit. c RODO w celu związanym z realizacją niniejszej umowy;
- 4) odbiorcami danych osobowych Wykonawcy będą osoby lub podmioty, którym udostępniona zostanie dokumentacja postępowania w oparciu o przepisy dotyczące zasad udostępniania informacji publicznych;
- 5) dane osobowe Wykonawcy będą przechowywane, przez okres 4 lat od dnia zakończenia postępowania o udzielenie zamówienia, a w przypadku objęcia niniejszego zamówienia dofinansowaniem z budżetu UE - przez okres wynikający z postanowień zawartej umowy o dofinansowanie pomiędzy Zamawiającym a właściwym organem;
- 6) obowiązek podania przez Wykonawcę danych osobowych bezpośrednio Zamawiającemu jest wymogiem związanym z udziałem w postępowaniu o udzielenie zamówienia publicznego;
- 7) w odniesieniu do danych osobowych Wykonawcy decyzje nie będą podejmowane w sposób zautomatyzowany, stosowanie do art. 22 RODO;
- 8) Wykonawca posiada:
 - a) na podstawie art. 15 RODO prawo dostępu do danych osobowych dotyczących Wykonawcy,
 - b) na podstawie art. 16 RODO prawo do sprostowania danych osobowych Wykonawcy - skorzystanie z prawa do sprostowania nie może skutkować zmianą wyniku postępowania o udzielenie zamówienia publicznego ani zmianą postanowień umowy w zakresie niezgodnym z Zapytaniem ofertowym i złożoną ofertą oraz nie może naruszać integralności protokołu oraz jego załączników,
 - c) na podstawie art. 18 RODO prawo żądania od administratora ograniczenia przetwarzania danych osobowych z zastrzeżeniem przypadków, o których mowa w art. 18 ust. 2 RODO - prawo do ograniczenia przetwarzania nie ma zastosowania w odniesieniu do przechowywania, w celu zapewnienia korzystania ze środków ochrony prawnej lub w celu ochrony praw innej osoby fizycznej lub prawnej, lub z uwagi na ważne względy interesu publicznego Unii Europejskiej lub państwa członkowskiego,
 - d) prawo do wniesienia skargi do Prezesa Urzędu Ochrony Danych Osobowych, gdy Wykonawca uzna, że przetwarzanie jego danych osobowych narusza przepisy RODO;
- 9) nie przysługuje Wykonawcy:
 - a) w związku z art. 17 ust. 3 lit. b, d lub e RODO prawo do usunięcia danych osobowych,
 - b) prawo do przenoszenia danych osobowych, o którym mowa w art. 20 RODO,
 - c) na podstawie art. 21 RODO prawo sprzeciwu, wobec przetwarzania danych osobowych, gdyż podstawą prawną przetwarzania danych osobowych Wykonawcy jest art. 6 ust. 1 lit. c RODO.